

股票代號：3429

master PROMASTER TECHNOLOGY
CORPORATION

彥陽科技股份有限公司
Promaster Technology Corp.

一〇三年度
年報

中華民國一〇四年六月一日 刊印

年報查詢網址：<http://mops.tse.com.tw>

一、發言人、代理發言人姓名、職稱、聯絡電話及電子郵件信箱：

姓名：林振榮

職稱：副總經理

電話：03-567-8710 轉 300

電子郵件信箱：kevinlin@pmaster.com.tw

代理發言人：賴明乾

職稱：財會主管

電話：02-2918-2195 轉 339

電子郵件信箱：leolai@pmaster.com.tw

二、總公司、分公司、工廠之地址及電話

總公司：新北市新店區中興路二段 192 號 9 樓

分公司：無

電話：02-2918-2195

傳真：02-2918-2989

三、股票過戶機構之名稱、地址、網址及電話

名稱：群益金鼎證券股份有限公司股務代理部

地址：台北市敦化南路二段 97 號地下二樓

網址：<http://www.capital.com.tw>

電話：02-2703-5000

四、最近年度財務報告簽證會計師姓名、事務所名稱、地址、網址及電話

會計師姓名：黃泳華、區耀軍

事務所名稱：安侯建業聯合會計師事務所

地址：台北市信義路五段 7 號 68 樓

電話：02-8101-6666

傳真：02-8101-6667

網址：<http://www.kpmg.com.tw>

五、海外有價證券掛牌買賣之交易場所名稱及查詢該海外有價證券資訊之方式：

無。

六、公司網址：<http://www.pmaster.com.tw>

目 錄

壹、致股東報告書.....	1
貳、公司簡介	
一、設立日期.....	5
二、公司沿革.....	5
參、公司治理報告	
一、組織系統.....	7
二、董事、監察人、總經理、副總經理、協理、各部門及分支機構主管資料.....	8
三、公司治理運作情形.....	17
四、會計師公費資訊.....	26
五、更換會計師資訊.....	26
六、最近一年內曾任職於簽證會計師所屬事務所屬事務所或其關係企業者之公司董事長、總經理、總經理、負責財務或會計事務之經理人.....	27
七、最近年度及截至年報刊印日止，董事、監察人、經理人及持股比例超過百分之十之股東股權移轉及股權質押變動情形.....	27
八、持股比例占前十大股東間互為財務會計準則公報第六號關係人或為配偶、二親等以內之親屬關係之資訊.....	28
九、公司、公司之董事、監察人、經理人及公司直接或間接控制之事業對同一轉投資事業之持股數，並合併計算綜合持股比例.....	28
肆、募資情形	
一、資本及股份.....	28
二、公司債辦理情形.....	32
三、特別股辦理情形.....	32
四、海外存託憑證辦理情形.....	33
五、員工認股權憑證辦理情形.....	33
六、限制員工權利新股辦理情形.....	33
七、併購或受讓他公司股份發行新股辦理情形.....	33
八、資金運用計畫執行情形.....	33
伍、營運概況	
一、業務內容.....	34
二、市場及產銷概況.....	41
三、從業員工最近二年度及截至年報刊印日止員工人數、平均服務年資、平均年齡及學歷分布比率.....	44
四、環保支出資訊.....	44
五、勞資關係.....	44
六、重要契約.....	45
陸、財務概況	
一、最近五年度簡明資產負債表及綜合損益表.....	46
二、最近五年度財務分析.....	54

三、最近年度財務報告之監察人審查報告.....	62
四、最近年度財務報表.....	62
五、最近年度經會計師查核簽證之母子公司合併財務報表.....	62
六、公司及其關係企業最近年度及截至年報刊印日止，如有發生財務週 轉困難情事，其對本公司財務狀況影響.....	62
柒、財務狀況及財務績效之檢討分析與風險事項	
一、財務狀況.....	63
二、財務績效.....	64
三、現金流量.....	65
四、最近年度重大資本支出對財務業務之影響.....	66
五、最近年度轉投資政策、其獲利或虧損之主要原因、改善計畫及未來 一年投資計畫.....	66
六、最近年度及截至年報刊印日止風險事項之分析評估.....	66
七、其他重要事項.....	67
捌、特別記載事項	
一、關係企業相關資料.....	68
二、最近年度及截至年報刊印日止，私募有價證券辦理情形.....	69
三、最近年度及截至年報刊印日止，子公司持有或處分本公司股票情形...69	
四、其他必要補充說明事項.....	69
玖、最近年度及截至年報刊印日止，發生證交法第三十六條第二項第二款所 定對股東權益或證券價格有重大影響之事項.....	69

彥陽科技股份有限公司
一〇三年度營業報告書

各位股東小姐、先生：

茲將一〇三年度經營結果及一〇四年度營運展望報告如下：

一、一〇三年度營業報告

(一)營業計劃實施結果

103 年度合併營業收入 2,908,018 仟元，相較 102 年度 2,103,353 仟元，增加 38%，主要係中國區於 103 年媒體盒之市場有顯著之成長。唯因本合併公司因受客戶倒帳及存貨呆滯影響，致使產生合併營業淨損 580 仟元；另因 103 年度財務成本 11,879 仟元，相較 102 年度 5,510 仟元，增加 116%，故造成稅前淨損 5,451 仟元，加計所得稅利益後，稅後淨損為 4,761 仟元，基本每股虧損為 0.14 元。

(二)預算執行情形

本公司於 103 年並未公開財務預測。

(三)合併財務收支及獲利能力分析

單位：新台幣仟元

項目		年度			
		103 年度	102 年度	增(減)比例%	
財務 收支	合併營業收入	2,908,018	2,103,353	38	
	合併營業毛利	203,892	178,361	14	
	稅後淨(損)利	(4,761)	3,536	(235)	
獲利 能力 分析	資產報酬率(%)	0.41	0.82	(50)	
	股東權益報酬率(%)	(1.25)	0.92	(237)	
	占實收資本 比率(%)	營業利(損)益	(0.18)	0.04	(553)
		稅前淨利	(1.65)	1.65	(200)
	純益率(%)	(0.16)	0.17	(197)	
每股(虧損)盈餘(元)追溯調整後	(0.14)	0.11	(227)		

(四)研究發展狀況

1. 無線通訊系統開發。
2. 平板電腦應用軟體開發。
3. LED 照明相關之驅動設計，以數位化 MCU 控制之電源供應(Digital Power Supply)。
4. 智慧型手機之無線藍牙周邊裝置，軟硬體整合開發。

二、一〇四年度營業計劃概要

(一)經營方針

1. BU1 經營重心：以 Microchip MCU 為核心，以其可編程、多元化應用的特性，與其他部門之多媒體與無線通訊產品搭配，共同推廣整合方案。積極調整組織架構與產品線組合，整合各事業處之產品市場訊息、技術支援，以發揮最大效益。尤其自 103 年 ISSC 創傑科技(原屬於 BU3 產品線)併入 Microchip 後，更須內部整合成同一團隊
2. BU2 經營重心：整合旗下團隊，以共通的 video 相關技術，橫向擴展到 PC、消費性、監控等三個不同市場，期能擴大市場涵蓋面，並分散單一市場的景氣風險。此外在 104 年下半年起，代理之 USB 3.1/Type-C 新產品即將推出，搭上智慧型手機的資料傳輸與快速充電介面全面統一的大趨勢，可望成為下一波成長契機。
3. BU3 經營重心：主力產品線 RFMD 於 103 年與 Triqint 完成合併，改稱 Qorvo; ISSC 創傑科技則被併入 Microchip。BU3 聚焦 Qorvo 產品線為主力，持續深耕 WiFi 與 CATV 兩大市場。把握 WiFi 大量成長的機會，鞏固原廠代理關係與網通產業的客戶基礎。善用已建立之 RF 研發中心與資深團隊，積極開發新應用與整體解決方案，尋找下一個藍海市場。
4. 持續推動目標績效管理，設定各項目標指標，強化公司庫存、應收帳款之控管，強化營運效率並因應未來業務成長。
5. 以扁平化的組織，並積極推動跨產品線的應用整合，開發自有完整方案(Turnkey Solution)，有效提升通路商的附加價值。
6. 整合尋求具未來性、競爭性之相關產品線，適度淘汰不具競爭力的產品線，以善用公司資源。
7. 推動學習成長創新思維的公司文化。

(二)預期銷售數量及其依據

1. 預期銷售數量

預期 104 年度在中國方面，有機會在媒體盒(OTT Box)、行動 POS (mPOS)、USB 3.1/Type-C 等市場積極成長；台灣方面，以 WiFi 市場最具有成長潛力。Microchip 主力的工控市場，則在兩岸皆有穩定成長的實力。

103 年受到中國政府的政策影響，有兩個主力市場受到衝擊：OTT Box 與 mPOS。受廣電政策對互聯網視頻的整頓，OTT Box 市場在下半年明顯萎縮；至於 mPOS 第三方支付市場，則因信用卡套現問題而受到政府政策壓抑。從 104 年初觀察到，兩個市場的秩序已逐漸恢復，且政府政策趨於鬆綁，預期 104 年將回復正常並持續成長。

2. 預期銷售數量之依據

本公司在無線通訊、視訊轉換晶片、微處理器、H.264 影像壓縮、智能家電及多媒體播放器等產品線經營市場多年，市場包括了由筆記型電腦、無線區域網路、消費視訊產品、藍牙及全球衛星定位系統等各類主要元件，已穩定主要供應元件市場定位。新增業績來源預計來自：

- i、 Amlogic: Android 平板電腦 SoC, 已 design in 數個重要台灣與中國 ODM 客戶。
- ii、 Microchip: MCU 已 design in Windows 觸控供應鏈。
- iii、 智慧手機與平板電腦之無線周邊裝置, 已完成多個 design in。尤其在中國 mPOS 市場, 客戶涵蓋大部分領導廠商, 且將跨入自製模組以提高附加價值。
- iv、 Qorvo: 新一代無線區域網路 802.11ac 之前端元件, 與主流大廠 Broadcom, Qualcomm Atheros 等參考設計已完成多個 design in。

(三)重要的產銷政策

1. 透過 RF 設計中心, 提升對客戶之 RF 研發測試之技術支援, 以及無線區域網路、藍芽周邊裝置及全球衛星定位器訊號接收之系統設計。
2. 導入多媒體播放盒、平板電腦及安全監控等多媒體市場之產品行銷及開發。
3. 結合單晶片微控器(MCU)與無線通訊團隊, 積極開發跨產品線、高附加價值之自有方案。
4. 持續增加對中國晏陽團隊的投資, 且調整組織架構, 以因應大陸環境之快速發展。
5. 已取得 Apple MFi Developer Licensee 資格, 將加強開發智慧型手機與平板電腦之無線周邊裝置(如穿戴式電子移動設備), 整合相關軟體與多條產品線之硬體, 有效提升附加價值與毛利率。

三、未來公司發展策略

1. 提供最佳創新產品與技術服務客戶。
2. 與原廠建立長期的合作關係, 尋找市場需要的優良產品, 深耕產品的價值, 提供客戶優質的服務, 追求長期的合理利潤, 照顧利益相關者(社會、客戶、原廠、同仁、股東)。
3. 強化專業技術核心。
4. 繼續培育優秀的員工, 以配合公司發展的人力需求。
5. 規劃主要大陸主要客戶的收款保險, 以減少營業風險。

四、受到外部競爭環境、法規環境及總體經營環境之影響

近來不論是台灣市場或是全球市場, 競爭更甚以往, 使得一般電子零件通路商的毛利有逐年下降趨勢。為避免受此趨勢影響, 彥陽科技將自己的市場定位為專業的 IC 通路商, 藉由提供完整的工程技術, 從樣品設計、生產支援到相容性標準之控制等, 使供應商及客戶對本公司之依存度高, 競爭對手切入不易。

敬祝各位

身體健康 萬事如意

董事長：吳銘雄



總經理：吳銘雄



會計主管：賴明乾



貳、公司簡介

一、 設立日期：中華民國八十三年十二月二十二日

二、 公司沿革

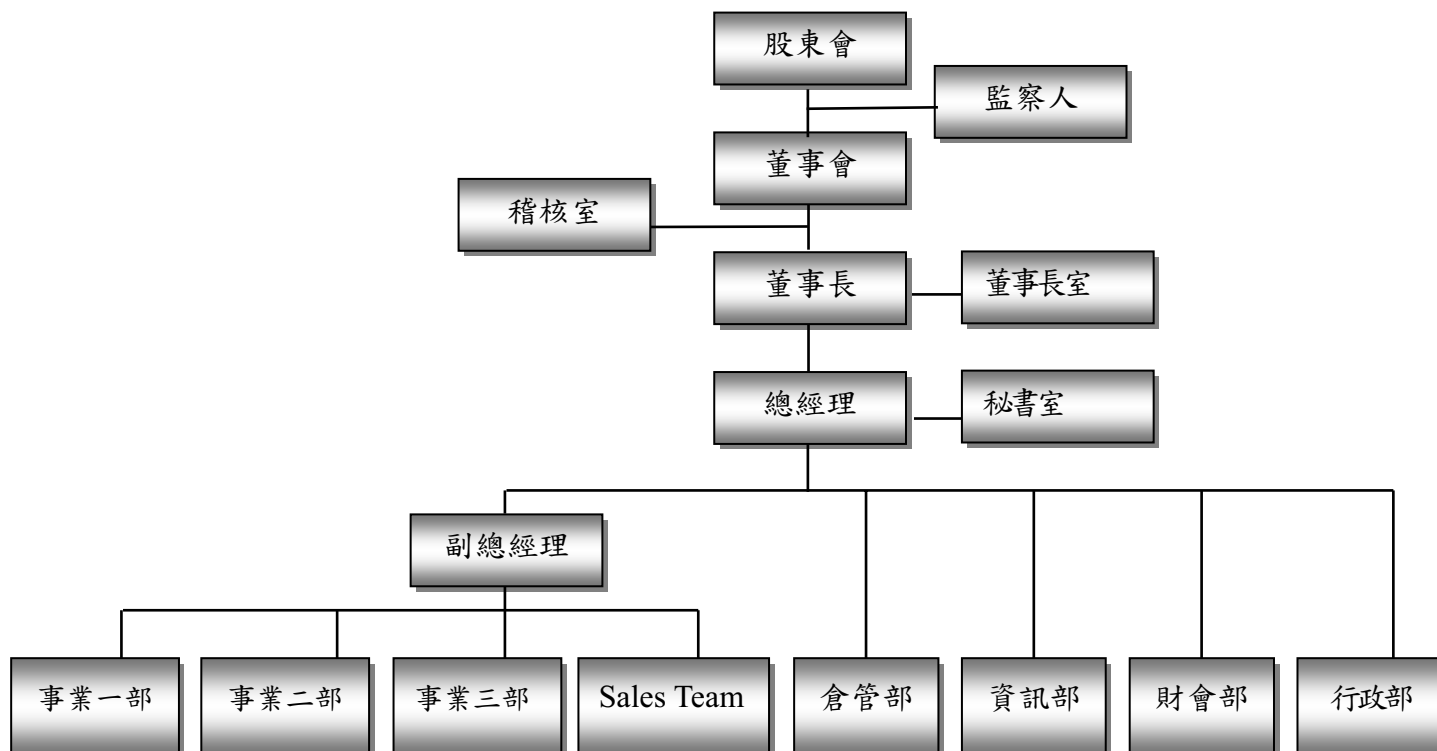
- 民國 83 年 彥陽科技有限公司成立，登記資本額為新台幣 5,000,000 元。
主要業務為電子零件代理銷售。
代理並銷售美商 Lattice、Chrontel。
- 民國 86 年 成立新竹辦事處。
榮獲美商 Lattice 頒發年度最佳代理商獎項。
- 民國 89 年 榮獲美商 Lattice 頒發年度最佳代理商獎項。
榮獲美商 Chrontel 頒發年度最佳代理商獎項。
取得 Vweb 台灣代理權。
- 民國 90 年 榮獲美商 Chrontel 頒發年度最佳代理商獎項。
取得 Jenmar 代理權。
取得 PVS(後轉型為 SVI，併入 Panavision)台灣代理權。
- 民國 91 年 變更組織為彥陽科技股份有限公司。
榮獲美商 Lattice 頒發年度最佳代理商獎項。
榮獲美商 Chrontel 頒發年度最佳代理商獎項。
取得 Centrality 台灣代理權。
取得 Naonamp、Lattice 大陸代理權。
投資設立 PROMASTER TECHNOLOGY CORP.用以轉投資晏陽科技國際貿易（上海）有限公司，並在上海、深圳、北京及成都等地成立辦公據點。
- 民國 92 年 取得 Atrua、Zeevo 代理權。
取得 Sige、ClairVoyante、Microchip、MtekVision、Stepmind 台灣代理權。
取得源通科技大陸代理權。
- 民國 93 年 取得 Microchip、PlusChip 中國大陸代理權。
取得華生科技、Sierra Wireless、Open-Plug 代理權。
- 民國 94 年 取得 Quorun、StarGen、PrymeNav 代理權。
Zeevo 被 Broadcom 併購，繼續取得代理。
- 民國 95 年 取得 Amlogic、Hybus 代理權。
- 民國 96 年 取得 Stretch、SkytraQ 代理權。
- 民國 97 年 取得 SiliconBlue 代理權。
停止代理 Vweb，監控市場改以 Stretch 為主力。

- 民國 98 年 結束 Lattice 代理權，FPGA 產品改以 SiliconBlue 為主力 Enable 被 ISSI 合併，繼續取得代理。
- 民國 99 年 取得 AltoBeam 代理權，取得 ADDtek 代理權。
- 民國 100 年 結束 SiGe 代理權。
- 民國 101 年 取得 ISSC 創傑科技代理權。
SiliconBlue 被 Lattice 合併，結束 SiliconBlue 代理權
結束 Broadcom 代理權。
取得 RFMD MPG (Multi-Market Product Group)代理權。
- 民國 102 年 ADDtek (廣鵬科技)被 IML 併購，繼續取得代理權
取得 Omron MD (MEMS sensor)代理權。
- 民國 103 年 Stretch 與 IML 被 Exar 合併，繼續取得代理權。
Domintech 利順精密停止營運，結束代理。
RFMD 與 Triquint 合併，新公司改名 Qorvo，繼續取得 Qorvo-IDP (Infrastructure, Defend products) 代理權。

參、公司治理報告

一、組織系統

(一)公司組織圖



(二)主要部門所營業務

部 門	主 要 功 能 說 明
稽核室	訂定及執行內控稽核制度、分析異常事項，定期提出稽核報告，並對管理當局提出改善建議。
事業一部	主要負責以 Microchip 之 MCU、EEPROM、Analog 產品為主。
事業二部	主要負責以 PC/Notebook/平板電腦等多媒體產品及周邊之銷售與推廣。
事業三部	主要負責無線通訊產品: WiFi、CATV、Bluetooth 及 DTV 等市場之銷售與推廣。
Sales Team	負責新客戶開發、關係維護及後續銷售服務。
倉管部	負責公司收發料、儲位規劃及存量控管等管理工作。
資訊部	負責公司之資訊行政管理工作。
財會部	負責公司之財務、會計等行政管理工作。
行政部	負責公司之人事、總務、股務等行政管理工作。

二、董事、監察人、總經理、副總經理、協理、各部門及分支機構主管資料

1. 董事及監察人資料姓名、主要經(學)歷、目前兼任本公司及其他公司之職務、選(就)任日期、任期、初次選任日期及本人、配偶、子女與利用他人名義持有股份、所具專業知識及獨立性之情形。董事、監察人屬法人股東代表者，應註明法人股東名稱及該法人之股東持股比例占前十名之股東名稱及其持股比例。

董事及監察人資料

104年4月24日 單位：股

職稱	國籍	姓名	選(就)任日期	任期(註1)	初次選任日期	選任時持有股份		現在持有股份		配偶、未成年子女現在持有股份		利用他人名義持有股份		主要經(學)歷	目前兼任本公司及其他公司之職務	具配偶或二親等以內關係之其他主管、董事或監察人	
						股數	持股份率	股數	持股份率	股數	持股份率	股數	持股份率			職稱	姓名
董事	中華民國	衛陽投資有限公司 代表人：吳銘雄	101.6.21	3	97.3.18	2,757,584	8.06	3,450,763	10.09	512,626	1.56	0	0	交通大學電子計算機系 彥陽科技(股)公司董事長兼任總經理	粵陽科技國際貿易(上海)有限公司董事長兼任總經理 Promaster (Brunei) Technology Corp. 董事長兼任總經理 靑陽實業有限公司董事長	無	無
董事	中華民國	采揚投資有限公司 代表人：陳慧玲	101.6.21	3	92.12.23	829,827	2.43	863,020	2.52	0	0	0	日本國立東京外國語大學 宏吉關係企業集團副董事長 采揚投資有限公司董事長 弘才企業股份有限公司副總	宏吉關係企業集團副董事長 采揚投資有限公司董事長	無	無	
董事	中華民國	王耘寰(註2)	101.6.21	3	91.12.3	813,004	2.38	890,100	2.60	220,242	0.64	0	0	文化大學電機系 17年電子零件銷售經驗 熟練台灣個人電腦製造廠	無	無	無
董事	中華民國	吳長青	101.6.21	3	92.12.23	0	0	0	0	0	0	0	0	逢甲大學 承啟科技業務處長	瀚元科技(股)公司董事長、富威國際(股)公司董事、富威科技(薩摩亞)(股)公司董事	無	無
董事	中華民國	李育政	101.6.21	3	95.12.23	1,061,865	3.10	2,510,191	7.34	0	0	0	0	中州技術學院 政鑫工業有限公司負責人 TONG CHENG INC. 負責人	TONG CHENG INC. 負責人	無	無
獨立董事	中華民國	林世劍	101.6.21	3	94.5.16	0	0	0	0	0	0	0	0	交通大學計研所 典通科技(股)公司副總 蒙恬科技(股)公司監察人	駿達科技(股)公司董事長	無	無
獨立董事	中華民國	陳明村	101.6.21	3	97.12.19	0	0	0	0	0	0	0	0	交通大學管研所碩士 花旗銀行、新加坡銀行 精英電腦(股)公司財務長及總經理	和椿科技(股)公司董事 貿聯控股(BizLink Holding Inc.) 獨立董事	無	無
監察人	中華民國	恆陽投資有限公司 代表人：林增祿 (註3)	101.6.21	3	96.09.13	716,316	2.09	824,968	2.41	0	0	0	0	交通大學計研所 蜜蘭實業股份有限公司總經理 上立生物科技(股)公司董事長	上立生物科技(股)公司董事長	無	無

職稱	國籍	姓名	選(就)任日期	任期(註1)	初次選任日期	選任時持有股份		現在持有股份		配偶、未成年子女現在持有股份		利用他人名義持有股份		主要經(學)歷	目前兼任本公司及其他公司之職務	具配偶或二親等以內關係之其他監察人		
						股數	持股比例	股數	持股比例	股數	持股比例	股數	持股比例			職稱	姓名	關係
監察人	中華民國	恆陽投資有限公司 代表人：陳進貴 (註3)	101.6.21	3	96.09.13	716,316	2.09	824,968	2.41	0	0	0	0	交通大學計研所 交通資訊(股)公司業務部經理 中國嘉通(股)自動工程部經理	無	無	無	
監察人	中華民國	馬肇雄	101.6.21	3	94.5.16	0	0	0	0	0	0	0	0	東海大學化工學士 台大商學碩士	富鑫顧問資深顧問	無	無	無

註1：任期自101/06/21起至104/06/20止。

註2：王耘震董事因個人健康因素，於103/11/03辭任董事。

註3：恆陽投資有限公司為落實公司治理，於103/09/17辭任監察人。

2. 法人股東之主要股東

104年04月24日

法人股東名稱	法人股東之主要股東
衡陽投資有限公司	吳銘雄(100%)
采揚投資有限公司	陳慧玲(100%)
恆陽投資有限公司	楊久乃(40%)，吳彥儀(30%)及吳芳葵(30%)

3. 法人股東之主要股東屬法人股東代表者：不適用。

4. 董事及監察人是否具有五年商務、法律、財務或公司業務所需之工作經驗，並符合下列各項目所列之情事：

姓名 (註1)	是否具有五年以上工作經驗 及下列專業資格			符合獨立性情形(註2)										兼任其他公開發行公司獨立董事 家數
	商務、法務、財務、會計或公司業務所須相關科系之公私立大專院校講師以上	法官、檢察官、律師、會計師或其他與公司業務所需之國家考試及格領有證書之專門職業及技術人員	商務、法務、會計或公司業務所須之工作經驗	1	2	3	4	5	6	7	8	9	10	
衡陽投資有限公司代表人：吳銘雄			V			V			V	V		V	V	0
采揚投資有限公司代表人：陳慧玲			V	V		V	V		V	V	V	V	V	0
王耘震			V				V	V	V	V	V	V	V	0
吳長青			V	V		V	V		V	V	V	V	V	0
李育政			V	V			V	V	V	V	V	V	V	0
林世釗			V	V	V	V	V	V	V	V	V	V	V	0
陳明村			V	V	V	V	V	V	V	V	V	V	V	1
馬肇雄			V	V		V	V	V	V	V	V	V	V	0
恆陽投資有限公司代表人：林增祿			V	V		V	V	V	V	V	V	V	V	0
恆陽投資有限公司代表人：陳進貴			V	V		V	V	V	V	V	V	V	V	0

註1：欄位多寡視實際數調整。

註2：各董事、監察人於選任前二年及任職期間符合下述各條件者，請於各條件代號下方空格中打“√”。

- (1) 非為公司或其關係企業之受僱人。
- (2) 非公司或其關係企業之董事、監察人(但如為公司或其母公司、公司直接及間接持有表決權之股份超過百分之五十之子公司之獨立董事者，不在此限)。
- (3) 非本人及其配偶、未成年子女或以他人名義持有公司已發行股份總額百分之一以上或持股前十名之自然人股東。
- (4) 非前三款所列人員之配偶、二親等以內親屬或五親等以內直系血親親屬。
- (5) 非直接持有公司已發行股份總額百分之五以上法人股東之董事、監察人或受僱人，或持股前五名法人股東之董事、監察人或受僱人。
- (6) 非與公司有財務或業務往來之特定公司或機構之董事(理事)、監察人(監事)、經理人或持股百分之五以上股東。
- (7) 非為公司或關係企業提供商務、法務、財務、會計等服務或諮詢之專業人士、獨資、合夥、公司或機構之企業主、合夥人、董事(理事)、監察人(監事)、經理人及其配偶。
- (8) 未與其他董事間具有配偶或二親等以內之親屬關係。
- (9) 未有公司法第30條各款情事之一。
- (10) 未有公司法第27條規定以政府、法人或其代表人當選。

5.總經理、副總經理、協理、各部門及分支機構主管資料

104年4月24日 單位：股；%

職稱	國籍	姓名	選(就)任日期 (註1)	持有股份		配偶、未成年子女持有股份		利用他人名義持有股份		主要經(學)歷	目前兼任其他公司之職務	具配偶或二親等以內關係之經理人		
				股數	持股比例	股數	持股比例	股數	持股比例			職稱	姓名	關係
總經理	中華民國	吳銘雄	102.4.23	162,992	0.48	512,626	1.50	0	0	交通大學電子計算機系 彥陽科技(股)公司董事長兼任總經理	Promaster (Brunei) Technology Corp. 董事長 兼任總經理 晏陽科技國際貿易(上海) 有限公司董事長兼任總經理	無	無	無
業務副總經理	中華民國	林振榮	98.3.31	657,571	1.92	0	0	0	0	台大光電研究所碩士 16年電子零件應用及銷售經驗	無	無	無	
業務協理	中華民國	黃婷媄 (註)	96.8.1	121,646	0.36	0	0	0	0	18年電子零件銷售經驗 熟稔台灣個人電腦製造廠	無	無	無	
技術協理	中華民國	洪崧琮	97.3.17	0	0	0	0	0	0	邁威爾科技公司資深工程師 正文科技公司研發部經理 智泉科技公司研發部經理	無	無	無	
董事長助理兼 資訊長	中華民國	周文祥	96.8.1	306,962	0.90	0	0	0	0	臺灣政治大學企管研究所科技班結業(1998) 美國北卡羅萊那州立大學電腦碩士(1982) 交通大學電腦學士(1978) 二年企管顧問股份有限公司資深顧問 三年特企業顧問公司產品部總經理 六年企管顧問公司總經理	無	無	無	
財務部 經理	中華民國	賴明乾	103.11.12	9,091	0.03	0	0	0	0	淡江大學會計研究所碩士 勤業眾信聯合會計師事務所副理 寶成工業財會部課長	無	無	無	

註：業務協理黃婷媄已於104年03月25日辭任

6.最近年度支付董事、監察人、總經理及副總經理之酬金

(一)董事(含獨立董事)之酬金

103年12月31日
單位：新台幣仟元；仟股

職稱	姓名	董事酬金				兼任員工領取相關酬金				A、B、C、D、E、F及G等七項總額占稅後純益之比例		有無領取來自子公司以外投資事業酬金					
		報酬(A)		退職退休金(B)		盈餘分配之酬勞(C)		業務執行費用(D)		A、B、C及D等四項總額占稅後純益之比例			取得限制員工權利新股股數(1)				
		本公司	財務報告內所有公司	本公司	財務報告內所有公司	本公司	財務報告內所有公司	本公司	財務報告內所有公司	本公司	財務報告內所有公司						
董事	衡陽投資有限公司 代表人：吳銘雄	0	0	0	10	10	0	0	0	0	0	0	0	0	-47.92%	-61.61%	無
董事	采揚投資有限公司 代表人：陳慧玲	0	0	0	8	8	0	0	0	0	0	0	0	0	-0.17%	-0.17%	無
董事	李育政	0	0	0	6	6	0	0	0	0	0	0	0	0	-0.13%	-0.13%	無
董事	王耘震	0	0	0	0	0	0	0	0	0	0	0	0	0	0.00%	0.00%	無
董事	吳長青	0	0	0	6	6	0	0	0	0	0	0	0	0	-0.13%	-0.13%	無
獨立董事	林世釗	0	0	0	8	8	0	0	0	0	0	0	0	0	-0.17%	-0.17%	無
獨立董事	陳明村	0	0	0	8	8	0	0	0	0	0	0	0	0	-0.17%	-0.17%	無

註：本公司103年度為虧損，故不放發董監酬勞
註：王耘震已於103年11月03日辭任董事職務

酬金級距表

給付本公司各個董事酬金級距	董事姓名			
	前四項酬金總額(A+B+C+D)		前七項酬金總額(A+B+C+D+E+F+G)	
	本公司	財務報告內所有公司 I	本公司	財務報告內所有公司 J
低於 2,000,000 元	衡陽公司、采揚公司、李育政、王耘寰、吳長青、林世釗、陳明村	衡陽公司、采揚公司、李育政、王耘寰、吳長青、林世釗、陳明村	采揚公司、李育政、吳長青、林世釗、陳明村、王耘寰	采揚公司、李育政、吳長青、林世釗、陳明村、王耘寰
2,000,000 元 (含) ~ 5,000,000 元			衡陽公司	衡陽公司
5,000,000 元 (含) ~ 10,000,000 元				
10,000,000 元 (含) ~ 15,000,000 元				
15,000,000 元 (含) ~ 30,000,000 元				
30,000,000 元 (含) ~ 50,000,000 元				
50,000,000 元 (含) ~ 100,000,000 元				
100,000,000 元以上				
總計	共 7 人	共 7 人	共 7 人	共 7 人

註：王耘寰已於 103 年 11 月 03 日辭任董事職務。

(二) 監察人之酬金

103 年 12 月 31 日

單位：新台幣仟元；仟股

職稱	姓名	監察人酬金						A、B及C等三項總額占稅後純損之比例		有無領取來自子公司以外轉投資事業酬金
		報酬(A)		盈餘分配之酬勞(B) (註一)		業務執行費(C)		本公司	財務報告內所有公司	
		本公司	財務報告內所有公司	本公司	財務報告內所有公司	本公司	財務報告內所有公司			
監察人	馬肇雄					10	10	-0.21%	-0.21%	無
監察人	恆陽投資有限公司 代表人：陳進貴(註二)					6	6	-0.13%	-0.13%	無
監察人	恆陽投資有限公司 代表人：林增祿(註二)					6	6	-0.13%	-0.13%	無

註一：本公司 103 年度為虧損，故不放發董監酬勞。

註二：恆陽投資有限公司已於 103 年 09 月 17 日辭任監察人職務。

酬金級距表

給付本公司各個監察人酬金級距	監察人姓名	
	前三項酬金總額(A+B+C)	
	本公司	財務報告內所有公司 D
低於 2,000,000 元	馬肇雄、恆陽公司陳進貴、恆陽公司林增祿	馬肇雄、恆陽公司陳進貴、恆陽公司林增祿
2,000,000 元 (含) ~ 5,000,000 元		
5,000,000 元 (含) ~ 10,000,000 元		
10,000,000 元 (含) ~ 15,000,000 元		
15,000,000 元 (含) ~ 30,000,000 元		
30,000,000 元 (含) ~ 50,000,000 元		
50,000,000 元 (含) ~ 100,000,000 元		
100,000,000 元以上		
總計	共 3 人	共 3 人

註：恆陽投資有限公司已於 103 年 9 月 17 日辭任監察人職務

(三) 總經理及副總經理之酬金

103年12月31日

單位：新台幣仟元；仟股

職稱	姓名	薪資(A)		退職退休金(B)		獎金及特支費等等(C)		盈餘分配之員工紅利金額(D)				A、B、C及D等四項總額占稅後純益之比例(%)		取得員工認股權憑證數額		取得限制員工權利新股股數		有無取自公司以轉投資事業之酬金	
		本公司	財務報告內所有公司	本公司	財務報告內所有公司	本公司	財務報告內所有公司	本公司	財務報告內所有公司	本公司	財務報告內所有公司	本公司	財務報告內所有公司	本公司	財務報告內所有公司				
總經理	吳銘雄	3,492	4,144	96	96	682	682	現金紅利金額	股票紅利金額	現金紅利金額	股票紅利金額	-89.69%	-103.38%	0	0	0	0	無	
副總經理	林振榮																		

酬金級距表

給付本公司各個總經理及副總經理酬金級距	總經理及副總經理姓名	
	本公司	財務報告內所有公司
低於 2,000,000 元	林振榮	林振榮
2,000,000 元 (含) ~ 5,000,000 元	吳銘雄	吳銘雄
5,000,000 元 (含) ~ 10,000,000 元		
10,000,000 元 (含) ~ 15,000,000 元		
15,000,000 元 (含) ~ 30,000,000 元		
30,000,000 元 (含) ~ 50,000,000 元		
50,000,000 元 (含) ~ 100,000,000 元		
100,000,000 元以上		
總計	共 2 人	共 2 人

(四)配發員工紅利之經理人姓名及配發情形

103 年 12 月 31 日

單位：新台幣仟元

	職稱	姓名	股票紅利金額	現金紅利金額 (註一)	總計	總額占稅後純 益之比例 (%)
經 理 人	總經理	吳銘雄	0	0	0	0
	業務副總經理	林振榮				
	業務協理	黃婷媄(註二)				
	技術協理	洪崧琮				
	董事長助理兼 資訊長	周文祥				
	財務部經理	賴明乾				

註一：103 年度虧損撥補議案，業經 104.4.28 董事會通過，不放發員工紅利，尚未經股東會決議。

註二：業務協理黃婷媄已於 104 年 03 月 25 日離職。

(五)公司、公司之董事、監察人、經理人及公司直接或間接控制之事業對同一轉投資事業之持股數，並合併計算綜合持股比例：無。

7. 本公司及合併報表所有公司於最近二年度支付本公司董事、監察人、總經理及副總經理酬金總額占個體或個別財務報告稅後純益比例、酬金之政策、標準及組合、訂定酬金之程序及與經營績效及未來風險之關連性：

103 年 12 月 31 日 單位：%

職稱	103年度酬金總額占稅後純益之比例(%)		102年度酬金總額占稅後純益之比例(%)	
	本公司	合併報表內所有公司	本公司	合併報表內所有公司
董事(註)	-48.67	-62.37	145.31	157.52
監察人	-0.46	-0.46	2.09	2.09
總經理及副總經理	-89.69	-103.38	143.75	153.59

註：包含兼任經理人/員工酬勞。

- 本公司董監事酬勞依章程規定支領年度盈餘分配，並於每次開會時支領定額車馬費，並未按月領取報酬。
- 總經理及副總經理酬金包含每月薪資及績效獎金，其中薪資參考同業標準，績效獎金係依本公司績效獎酬辦法分配之。
- 本公司支付 103 年度董事酬金總額及經理人酬勞占同年度稅後純益比例較 102 年度減少，係因王耘寰於 103 年度辭任董事及 102 年辭任總經理。
- 二年度支付本公司董事、監察人之報酬及酬勞皆依公司章程規範辦理。支付總經理、副總經理之報酬及酬金，係依所擔任之職位、所承擔之責任，對本公司之貢獻度及對整理營運目標之達成率、個人績效表現及其學經歷等，並參酌同業市場同性質職位之薪資水準議定之。

三、公司治理運作情形

(一)董事會運作情形：

最近年度(103 年度)董事會共召開 5 次(A)，董事出列席情形如下：

職稱	姓名	實際出(列)席次數(B)	委託出席次數	實際出(列)席率(%)【B/A】	備註
董事長	衡陽投資有限公司代表人吳銘雄	5	—	100%	連任(註一)
董事	王耘震	0	3	0%	辭任(註二)
董事	采揚投資有限公司代表人陳慧玲	4	1	80%	連任(註一)
董事	吳長青	3	1	60%	連任(註一)
獨立董事	林世釗	4	—	80%	連任(註一)
獨立董事	陳明村	4	1	80%	連任(註一)
董事	李育政	3	2	60%	連任(註一)

其他應記載事項：

- 一、證交法第14條之3所列事項暨其他經獨立董事反對或保留意見且有紀錄或書面聲明之董事會議決事項，應敘明董事會日期、期別、議案內容、所有獨立董事意見及公司對獨立董事意見之處理：無。
- 二、董事對利害關係議案迴避之執行情形，應敘明董事姓名、議案內容、應利益迴避原因以及參與表決情形：無。
- 三、當年度及最近年度加強董事會職能之目標（例如設立審計委員會、提昇資訊透明度等）與執行情形評估：無。

註一：本屆董事任期101年06月21日起至104年06月20日止。

註二：王耘震已於103年11月03日辭任董事職務。

(二)監察人參與董事會運作情形：

最近年度(103 年度)董事會共召開 5 次(A)，監察人出席情形如下：

職稱	姓名	實際列席次數(B)	實際列席率(%)【B/A】	備註
監察人	馬肇雄	5	100%	連任(註一)
監察人	恆陽投資有限公司代表人陳進貴	3	60%	辭任(註二)
監察人	恆陽投資有限公司代表人林增祿	3	60%	辭任(註二)

其他應記載事項：

一、監察人之組成及職責：

(一) 監察人與公司員工及股東之溝通情形：

監察人認為必要時直接與員工或股東連絡對談。

(二) 監察人與內部稽核主管及會計師之溝通情形：

1. 稽核主管於稽核項目完成之次月向監察人提報稽核報告，監察人並無反對意見。

2. 稽核主管列席公司定期性董事會並作稽核業務報告，監察人並無反對意見。

3. 監察人定期與會計師以面對面方式進行財務狀況溝通。

二、監察人列席董事會如有陳述意見，應敘明董事會日期、期別、議案內容、董事會決議結果以及公司對監察人陳述意見之處理：無。

註一：本屆監察人任期101年06月21日起至104年06月20日止。

註二：恆陽投資有限公司已於103年09月17日辭任監察人職務。

(三) 公司治理運作情形及其與上市上櫃公司治理實務守則差異情形與原因：

評估項目	運作情形			與上市上櫃公司治理實務守則差異情形及原因
	是	否	摘要說明	
一、公司是否依據「上市上櫃公司治理實務守則」訂定並揭露公司治理實務守則？		√	一、本公司目前尚未訂定公司治理實務守則，但實質上已依據上市上櫃公司治理實務守則的治理精神改善，未來將考慮實際運作，評估內外環境作為公司治理實務守則訂定之依據。	未來將適時予以訂定。
二、公司股權結構及股東權益 (一) 公司是否訂定內部作業程序處理股東建議、疑義、糾紛及訴訟事宜，並依程序實施？ (二) 公司是否掌握實際控制公司之主要股東及主要股東之最終控制者名單？ (三) 公司是否建立、執行與關係企業間之風險控管及防火牆機制？ (四) 公司是否訂定內部規範，禁止公司內部人利用市場上未公開資訊買賣有價證券？	√ √ √ √		二、公司股權結構及股東權益 (一) 本公司設有「內部重大資訊專責單位編制及職權辦法」，由公司發言人或代理發言人處理股東建議、疑義及糾紛等事宜。 (二) 本公司設有專人隨時監控董事、經理人及持股10%以上大股東持股情形，並依法令規定定期揭露主要股東及主要股東之最終控制名單。 (三) 關係人交易均依相關規定進行揭露，並依法令於內部控制制度建立相關制度。 (四) 本公司已設有「內部重大資訊專責單位編制及職權辦法」，規範內部重大資訊保密作業，並定期宣導不得利用市場尚未公開資料買賣本公司之有價證券。	與治理實務守則規定相符。 與治理實務守則規定相符。 與治理實務守則規定相符。 與治理實務守則規定相符。
三、董事會之組成及職責 (一) 董事會是否就成員組成擬訂多元化方針及落實執行？ (二) 公司除依法設置薪資報酬委員會及審計委員會外，是否自願設置其他各類功能性委員會？ (三) 公司是否訂定董事會績效評估辦法及其評估方式，每年並定期進行績效評估？ (四) 公司是否定期評估簽證會計師獨立性？	√ √	√ √ √	三、董事會之組成及職責 (一) 本公司在設置董事會成員組合會考慮成員的多元化，包含性別、年齡、文化、教育背景及經驗技能，董事會委任以用人唯才為原則，以客觀條件顧及董事會成員多元化帶來的效益。 (二) 本公司未設置其他功能性委員會。惟透過薪酬委員會的運作，可有效監督公司業務執行。 (三) 本公司未來將訂定董事會績效評估辦法及其評估方式，每年定期進行績效評估。 (四) 本公司之簽證會計師係由董事會決議聘任。委辦事項涉利益關係已迴避，並定期評估其獨立性。	與治理實務守則規定相符。 未來將適時予以訂定。 未來將適時予以訂定。 與治理實務守則規定相符。
四、公司是否建立與利害關係人溝通管道，及於公司網站設置利害關係人專區，並妥適回應利害關係人所關切之重要企業社會責任議題？	√		四、本公司設有發言人及代理發言人建立與有利害關係人包括往來銀行、其他債權人、員工、供應商等之暢通的溝通管道。	與治理實務守則規定相符。
五、公司是否委任專業股務代辦機構辦理股東會事務？	√		五、本公司已委由群益金鼎證券股份有限公司股務代理部辦理股東會事務。	與治理實務守則規定相符。

<p>六、資訊公開</p> <p>(一) 公司是否架設網站，揭露財務業務及公司治理資訊？</p> <p>(二) 公司是否採行其他資訊揭露之方式（如架設英文網站、指定專人負責公司資訊之蒐集及揭露、落實發言人制度、法人說明會過程放置公司網站等）？</p>	<p>V</p> <p>V</p>		<p>六、資訊公開</p> <p>(一) 本公司已架設網站，並依規定於公開資訊觀測站揭露相關資訊。</p> <p>(二) 公司已指定專人負責定期及不定期於公開資訊觀測站申報各項財務業務資訊並依相關規定發布重大訊息，並設有發言人及代理發言人制度。</p>	<p>與治理實務守則規定相符。</p> <p>與治理實務守則規定相符。</p>
<p>七、公司是否有其他有助於瞭解公司治理運作情形之重要資訊（包括但不限於員工權益、僱員關懷、投資者關係、供應商關係、利害關係人之權利、董事及監察人進修之情形、風險管理政策及風險衡量標準之執行情形、客戶政策之執行情形、公司為董事及監察人購買責任保險之情形等）？</p>	<p>V</p>		<p>七、重要資訊</p> <p>(一) 員工權益及僱員關懷：本公司除實施退休金制度及提供年終獎金等外，另依勞基法及其他相關法規維護員工的合法權益；重視勞工關係，提供平等就業機會。</p> <p>(二) 投資者關係：本公司依法令規定誠實公開公司資訊，以保障投資人之基本權益，善盡企業對股東之責任。</p> <p>(三) 供應商關係：本公司與供應商溝通管道暢通，關係維持良好。</p> <p>(四) 利害關係人之權利：本公司與員工、客戶、供應商及往來銀行等相關利害關係人均有暢通之溝通管道，並尊重其應有之合法權益。另本公司股務代理機構「群益金鼎證券股份有限公司股務代理部」亦協助處理股東之相關問題。</p> <p>(五) 公司為董事及監察人購買責任保險之情形：為了降低並分散董監事於任期內就執行業務範圍因違法行為所應負之賠償責任而造成公司及股東重大損害之風險，本公司未來將購買董監事之責任保險。</p> <p>(六) 董事及監察人進修之情形：本公司董事及監察人均具有專業背景，並依董事、監察人進修推行要點完成進修課程；此外，本公司亦不定期提供相關進修資訊給予參考。</p> <p>(七) 風險管理政策及風險衡量標準之執行情形：本公司依法訂定各種內部規章，並進行各種風險管理及評估。</p> <p>(八) 客戶政策之執行情形：本公司致力品質改善及專業技術之提升，提供予客戶最好的服務及產品。</p>	<p>與治理實務守則規定相符。</p>
<p>八、公司是否有公司治理自評報告或委託其他專業機構之公司治理評鑑報告？（若有，請敘明其董事會意見、自評或委外評鑑結果、主要缺失或建議事項及改善情形）？</p>	<p>V</p>		<p>八、本公司並未委託其他專業機構進行公司治理評鑑，惟本公司已完成公司治理自評報告，且本公司主要透過自行評估及內部稽核作業，以及適時修訂相關辦法之設計並持續執行，以有效控管及符合法令及社會責任等期待。</p>	<p>與治理實務守則規定相符。</p>

(四) 薪資報酬委員會組成、職責及運作情形

1. 薪資報酬委員會成員資料

身份別 (註 1)	姓名	是否具有五年以上工作經驗 及下列專業資格			符合獨立性情形 (註 2)								兼任其 他公開 發行公 司薪資 報酬委 員會成 員家數	備註 (註 3)
		商務、法務、 財務、會計或 公司業務所 需相關科系 之公私立大 專院校講師 以上	法官、檢察官、 律師、會計師或 其他與公司業 務所需之國家 考試及格領有 證書之專門職 業及技術人員	具有商務、法 務、財務、會計 或公司業務所 須之工作經驗	1	2	3	4	5	6	7	8		
獨立 董事	陳明村			✓	✓	✓	✓	✓	✓	✓	✓	✓	0	-
獨立 董事	林世釗			✓	✓	✓	✓	✓	✓	✓	✓	✓	0	-
其它	林嘉勳			✓	✓	✓	✓	✓	✓	✓	✓	✓	0	-

註 1：身分別請填列係為董事、獨立董事或其他。

註 2：各成員於選任前二年及任職期間符合下述各條件者，請於各條件代號下方空格中打“✓”。

- (1) 非為公司或其關係企業之受僱人
- (2) 非公司或其關係企業之董事、監察人。但如為公司或其母公司、公司直接及間接持有表決權之股份超過百分之五十之子公司之獨立董事者，不在此限。
- (3) 非本人及其配偶、未成年子女或以他人名義持有公司已發行股份總額百分之一以上或持股前十名之自然人股東。
- (4) 非前三款所列人員之配偶、二親等以內親屬或三親等以內直系血親。
- (5) 非直接持有公司已發行股份總額百分之五以上法人股東之董事、監察人或受僱人，或持股前五名法人股東之董事、監察人或受僱人。
- (6) 非與公司有財務或業務往來之特定公司或機構之董事（理事）、監察人（監事）、經理人或持股百分之五以上股東。
- (7) 非為公司或其關係企業提供商務、法務、財務、會計等服務或諮詢之專業人士、獨資、合夥、公司或機構之企業主、合夥人、董事（理事）、監察人（監事）、經理人及其配偶。
- (8) 未有公司法第 30 條各款情事之一。

註 3：若成員身份別係為董事，請說明是否符合「股票上市或於證券商營業處所買賣公司薪資委員會設置及行使職權辦法」第 6 條第五項之規定。

2. 薪資報酬委員會運作情形資訊

(1) 本公司之薪資報酬委員會委員計 3 人

(2) 本屆委員任期：101 年 6 月 21 日至 104 年 6 月 20 日，最近年度(103 年度)薪資報酬委員會開會 2 次(A)，委員出席情形如下：

職稱	姓名	實際出席次數(B)	委託出席次數	實際出席率%【B/A】	備註
召集人	陳明村	2	0	100%	無
委員	林世釗	2	0	100%	無
委員	林嘉勳	2	0	100%	無

其他應記載事項：

- 一、董事會如不採納或修正薪資報酬委員會之建議，應敘明董事會日期、期別、議案內容、董事會決議結果以及公司對薪資報酬委員會意見之處理：無。
- 二、薪資報酬委員會之議決事項，如成員有反對或保留意見且有紀錄或書面聲明者，應敘明薪資報酬委員會日期、期別、議案內容、所有成員意見及對成員意見之處理：無。

(五)履行社會責任情形

評估項目	運作情形			與上市上櫃公司企業社會責任實務守則差異情形及原因
	是	否	摘要說明	
<p>一、落實公司治理</p> <p>(一)公司是否訂定企業社會責任政策或制度，以及檢討實施成效？</p> <p>(二)公司是否定期舉辦社會責任教育訓練？</p> <p>(三)公司是否設置推動企業社會責任專(兼)職單位，並由董事會授權高階管理階層處理，及向董事會報告處理情形？</p> <p>(四)公司是否訂定合理薪資報酬政策，並將員工績效考核制度與企業社會責任政策結合，及設立明確有效之獎勵與懲戒制度？</p>	<p>√</p> <p>√</p> <p>√</p> <p>√</p>	<p>√</p> <p>√</p> <p>√</p> <p>√</p>	<p>(一)本公司尚未設置推動企業社會責任專職單位，由各部門依其職務所及範疇盡力履行企業社會責任。</p> <p>(二)公司每年均舉辦相關的教育訓練，經由主管與員工會議，宣導政府相關政令，公司遠景及政策，傳達誠信、精確、效率的經營理念。</p> <p>(三)目前尚未設置推動企業社會責任專(兼)職單位。</p> <p>(四)公司訂定有合理的薪資報酬政策、員工績效考核制度及有效的獎勵與懲戒制度。</p>	<p>未來將適時予以訂定。</p> <p>尚無重大差異。</p> <p>未來將適時予以設置。</p> <p>尚無重大差異。</p>
<p>二、發展永續環境</p> <p>(一)公司是否致力於提升各項資源之利用效率，並使用對環境負荷衝擊低之再生物料？</p> <p>(二)公司是否依其產業特性建立合適之環境管理制度？</p> <p>(三)公司是否注意氣候變遷對營運活動之影響，並執行溫室氣體盤查、制定公司節能減碳及溫室氣體減量策略？</p>	<p>√</p> <p>√</p> <p>√</p>	<p>√</p> <p>√</p> <p>√</p>	<p>(一)本公司致力推廣紙張再回收及環保袋使用，提升資源之利用效率。</p> <p>(二)本公司已遵循歐盟有害物質限用指令(RoHS)之規範實施相關之環保措施。</p> <p>(三)本公司隨時注意並適時調整辦公室之空調溫度，推行節能減紙政策。</p>	<p>尚無重大差異。</p> <p>尚無重大差異。</p> <p>尚無重大差異。</p>
<p>三、維護社會公益</p> <p>(一)公司是否依照相關法規及國際人權公約，制定相關之管理政策與程序？</p> <p>(二)公司是否建置員工申訴機制及管道，並妥適處理？</p> <p>(三)公司是否提供員工安全與健康之工作環境，並對員工定期實施安全與健康教育？</p> <p>(四)公司是否建立員工定期溝通之機制，並以合理方式通知對員工可能造成重大影響之營運變動？</p> <p>(五)公司是否為員工建立有效之職涯能力發展培訓計畫？</p> <p>(六)公司是否就研發、採購、生產、作業及服務流程等制定相關保護消費者權益政策及申訴程序？</p> <p>(七)對產品與服務之行銷及標示，公司是否遵循相關法規及國際準則？</p> <p>(八)公司與供應商來往前，是否評估供應商過去有無影響環境與社會之紀錄？</p> <p>(九)公司與其主要供應商之契約是否包含供應商如涉及違反其企業社會責任政策，且對環境與社會有</p>	<p>√</p> <p>√</p> <p>√</p> <p>√</p> <p>√</p> <p>√</p> <p>√</p> <p>√</p> <p>√</p>	<p>√</p> <p>√</p> <p>√</p> <p>√</p> <p>√</p> <p>√</p> <p>√</p> <p>√</p> <p>√</p>	<p>(一)本公司依勞動法規，保障員工合法權益，依法提列退休金，暢通勞資雙方溝通管道。</p> <p>(二)本公司員工手則訂有員工申訴處理制度，設有專責單位處理。</p> <p>(三)本公司大樓定期檢查消防及衛生器材，更提供員工健康檢查福利。</p> <p>(四)本公司重視同仁意見，定期召開部門主管會議及不定期公司溝通會議，以了解同仁需求。</p> <p>(五)為增進員工工作技能，讓員工快速融入工作環境，提昇整體競爭力，本公司提供員工需求的能力發展教育訓練及培訓計畫。</p> <p>(六)本公司訂有明確的產品客訴及退貨程序辦法，以確保權益，相關客訴問題皆立案管理及追蹤。</p> <p>(七)本公司及各子公司均嚴格遵守營運地法令規範。</p> <p>(八)本公司對新供應商都會進行評估作業，未來將加強考察有無影響環境與社會之紀錄。</p> <p>(九)本公司未來將視實務狀況加強與主要供應商簽訂包含供應商如涉及違反其企業社會責任政策，且對環</p>	<p>尚無重大差異。</p> <p>尚無重大差異。</p> <p>尚無重大差異。</p> <p>尚無重大差異。</p> <p>尚無重大差異。</p> <p>尚無重大差異。</p> <p>尚無重大差異。</p> <p>尚無重大差異。</p> <p>尚無重大差異。</p> <p>尚無重大差異。</p> <p>未來將適時予以訂定。</p>

顯著影響時，得隨時終止或解除契約之條款？			境與社會有顯著影響時，得隨時終止或解除契約之條款。	
四、加強資訊揭露 (一)公司是否於其網站及公開資訊觀測站等處揭露具攸關性及可靠性之企業社會責任相關資訊？	V		(一)本公司已於公開資訊觀測站揭露年報及公開說明書中載述企業責任執行情形。	配合未來制度的訂定，將加強相關企業社會責任資訊之揭露。
五、公司如依據「上市上櫃公司企業社會責任實務守則」訂有本身之企業社會責任守則者，請敘明其運作與所訂守則之差異情形： 尚未訂定企業社會責任實務守則，未來將視情況考量訂定。				
六、其他有助於瞭解企業社會責任運作情形之重要資訊： (一)每年提供交通大學清寒學生獎學金之補助。贊助福山教會及台北愛樂文教基金會之藝文演出。 (二)維護兩性工作平等，制定性騷擾防治措施，及相關申訴、懲戒辦法。 (三)本公司對於環保係依相關法令執行管控。				
七、公司企業社會責任報告書如有通過相關驗證機構之查證標準，應加以敘明：不適用。				

(六)公司履行誠信經營及採行措施

項目	運作情形			與上市上櫃公司企業社會責任實務守則差異情形及原因
	是	否	摘要說明	
一、訂定誠信經營政策及方案 (一)公司是否於規章及對外文件中明示誠信經營之政策、作法，以及董事會與管理階層積極落實經營政策之承諾？ (二)公司是否訂定防範不誠信行為方案，並於各方案內明定作業程序、行為指南、違規之懲戒及申訴制度，且落實執行？ (三)公司是否對「上市上櫃公司誠信經營守則」第七條第二項各款或其他營業範圍內具較高不誠信行為風險之營業活動，採行防範措施？	V	V	(一)本公司訂有「公司誠信經營守則」，由專責單位負責誠信經營政策與防範方案之制定及監督執行，並定期向董事會報告。 (二)目前尚未訂定防範不誠信行為方案。 (三)本公司訂定之「公司誠信經營守則」中對營業範圍內具較高不誠信行為風險之營業活動，採取防範行賄及收賄、提供非法政治獻金等措施。	尚無重大差異。 未來將適時予以訂定。 尚無重大差異。
二、落實誠信經營 (一)公司是否評估往來對象之誠信紀錄，並於其與往來交易對象簽訂之契約中明訂誠信行為條款？ (二)公司是否設置隸屬董事會之推動企業誠信經營專(兼)職單位，並定期向董事會報告其執行情形？ (三)公司是否制定防止利益衝突政策、提供適當陳述管道，並落實執行？ (四)公司是否為落實誠信經營已建立有效的會計制度、內部控制制度，並由內部稽核單位定期查核，或委託會計師執行查核？ (五)公司是否定期舉辦誠信經營之內、外部之教育訓練？	V	V	(一)本公司之客戶及供應商大多為知名之公司，其誠信相關資訊取得較易，且透過簽訂商業合約，內容亦有誠信條款之規範。 (二)本公司設有稽核單位，另召開董事會時監察人會列席參加，發揮監督之功能。 (三)本公司訂有「公司誠信經營守則」，規範董事、監察人、經理人及受僱人，於從事商業行為之過程中，不得直接或間接提供、承諾、要求或收受任何不正當利益。 (四)本公司為確保誠信經營之落實，已建立有效之會計制度及內部控制制度，內部稽核人員並定期查核前項制度遵循情形。 (五)目前尚未定期舉辦誠信經營之內、外部之教育訓練。	尚無重大差異。 尚無重大差異。 尚無重大差異。 尚無重大差異。 將視實際需求舉辦教育訓練。

三、公司檢舉制度之運作情形 (一) 公司是否訂定，並建立便利檢舉管道，及針對被檢舉對象指派適當之受理專責人員？ (二) 公司是否訂定受理檢舉事項之調查標準作業程序及相關保密機制？ (三) 公司是否採取保護檢舉人不因檢舉而遭受不當處置之措施？	V V V	(一) 目前公司尚未制訂具體檢舉及獎勵制度。 (二) 目前公司尚未制訂受理檢舉事項之調查標準作業程序及相關保密機制。 (三) 目前公司尚未制訂具體檢舉保護措施。	未來將適時予以訂定。 未來將適時予以訂定。 未來將適時予以訂定。
四、加強資訊揭露 (一) 公司是否於其網站及公開資訊觀測站，揭露其所訂誠信經營守則內容及推動成效？	V	(一) 本公司設有網站，揭露公司治理資訊並設有專責部門負責公司各項資訊之蒐集及發佈。	尚無重大差異。
五、公司如依據「上市上櫃公司誠信經營守則」訂有本身之誠信經營守則者，請敘明其運作與所訂守則之差異情形：無。			
六、其他有助於瞭解公司誠信經營運作情形之重要資訊（如公司對商業往來廠商宣導公司誠信經營決心、政策及邀請其參與教育訓練、檢討修正公司訂定之誠信經營守則等情形）： (一) 本公司一向正派經營並遵守公司法、證券交易法、商業會計法、上(興)櫃規章或其他商業行為有關法令，以作為落實誠信經營之基本前提。 (二) 本公司「董事會議事規則」訂有董事利益迴避制度，對董事會所列議案，與其自身或其代表之法人有利害關係，致有害於公司利益之虞者，得陳述意見及答詢，不得加入討論及表決，且討論及表決時予以迴避，並不會代理其他董事行使其表決權。 (三) 為管理公司內部重大訊息所制定之「內部重大資訊專責單位及職權辦法」及「重大資訊保密協定」，已告知所有董事、經理人及全體員工，並將此程序制度及注意事項置於公司網頁以供全體同仁遵循之，以避免違反或發生內線交易之情事。			

(七) 公司如有訂定公司治理守則及相關規章者，應揭露其查詢方式：

本公司尚未訂定公司治理實務手則，但已訂定公司誠信經營守則、股東會議事規則及相關完整之內部控制制度與內部稽核制度等，以落實公司治理之運作及推動。

(八) 其他足以增進對公司治理運作情形之瞭解的重要資訊，得一併揭露：

1. 本公司董事、經理人等內部人，於就任時均分發台灣證券交易所所編製最新版之「上市公司及其董事、監察人與大股東應行注意之證券市場規範事項」及「獨立董事法規宣導手冊」，以供內部人遵循。
2. 公開資訊觀測站：<http://newmops.tse.com.tw>
3. 本公司網站：<http://www.pmaster.com.tw>

(九) 內部控制制度執行狀況應揭露下列事項：

1. 內部控制聲明書：詳第 146 頁。
2. 委託會計師專案審查內部控制制度者，應揭露會計師審查報告：無。

(十) 最近年度及截至年報刊印日止公司及其內部人員依法被處罰、公司對其內部人員違反內部控制制度規定之處罰、主要缺失與改善情形：無。

(十一) 最近年度及截至年報刊印日止，股東會及董事會之重要決議：

詳第 147~148 頁。

(十二)最近年度及截至年報刊印日止董事或監察人對董事會通過重要決議有不同意見且有紀錄或書面聲明者，其主要內容：無。

(十三)最近年度及截至年報刊印日止，與財務報告有關人士(包括公司董事長、總經理、會計主管、財務主管、內部稽核主管及研發主管等)辭職解任情形之彙總：

職稱	姓名	到任日期	解任日期	辭職或解任原因
財會主管	陳佑誠	102.03.27	103.10.09	個人生涯規劃

四、會計師公費資訊：

會計師事務所名稱	會計師姓名		查核期間	備註
安侯建業聯合會計師事務所	陳振乾	黃泳華	102年度	會計師事務所內部調整
安侯建業聯合會計師事務所	黃泳華	區耀軍	103年度	

單位：新台幣仟元

金額級距		公費項目	審計公費	非審計公費	合計
1	低於 2,000 千元		√	√	√
2	2,000 千元 (含) ~4,000 千元				
3	4,000 千元 (含) ~6,000 千元				
4	6,000 千元 (含) ~8,000 千元				
5	8,000 千元 (含) ~10,000 千元				
6	10,000 千元 (含) 以上				

- (一) 給付簽證會計師、簽證會計師所屬事務所及其關係企業之非審計公費占審計公費之比例達四分之一以上者：無。
- (二) 更換會計師事務所且更換年度所支付之審計公費較更換前一年度之審計公費減少者：無。
- (三) 審計公費較前一年度減少達百分之十五以上者：無。

五、更換會計師資訊：

(一)關於前任會計師

更換日期	民國一〇三年八月		
更換原因及說明	會計師事務所內部調整		
說明係委任人或會計師終止或不接受委任	當事人	會計師	委任人
	情況		
	主動終止委任	不適用	不適用
	不再接受(繼續)委任	不適用	不適用
最新兩年內簽發無保留意見以外之查核報告書意見及原因	無		
與發行人有無不同意見	有	會計原則或實務	
		財務報告之揭露	
		查核範圍或步驟	
		其他	
	無	√	
說明			

其他揭露事項 (本準則第十條第五款第一目第四點應加以揭露者)	無
-----------------------------------	---

(二)關於繼任會計師

事務所名稱	安侯建業聯合會計師事務所
會計師姓名	黃泳華、區耀軍會計師(註)
委任之日期	民國一〇三年八月
委任前就特定交易之會計處理方法或會計原則及對財務報告可能簽發之意見諮詢事項及結果	無
繼任會計師對前任會計師不同意見事項之書面意見	無

註：本公司之簽證會計師原為安侯建業聯合會計師事務所黃泳華及吳美萍會計師，因事務所內部業務調度，變更為黃泳華、區耀軍會計師。

(三)前任會計師對公開發行公司年報應行記載事項準則第十條第五款第一目及第二目第三點事項之復函：不適用。

六、最近一年內曾任職於簽證會計師所屬事務所或其關係企業者之公司董事長、總經理、總經銷、負責財務或會計事務之經理人：無。

七、最近年度及截至年報刊印日止，董事、監察人、經理人及持股比例超過百分之十之股東股權移轉及股權質押變動情形：

(一)董事、監察人、經理人及持股比例超過百分之十之股東股權移轉及股權質押變動情形：

104年4月24日

職稱	姓名	103年度		當年度截至104年4月24日	
		持有股數 增(減)數	質押股數 增(減)數	持有股數增 (減)數	質押股數 增(減)數
董事長兼總經理	衡陽投資有限公司	0	0	542,876	0
董事	王耘寰(103.11.03辭任)	0	0	0	0
董事	采揚投資有限公司	0	0	0	0
董事	李育政	0	0	0	0
董事	吳長青	0	0	0	0
獨立董事	林世釗	0	0	0	0
獨立董事	陳明村	0	0	0	0
監察人	馬肇雄	0	0	0	0
監察人	恆陽投資有限公司 (103/09/17辭任)	0	0	0	0
總經理	吳銘雄	80,000		52,992(註)	
業務副總經理	林振榮	0	0	100,000(註)	0
業務協理	黃婷媗(104/03/25離職)	0	0	0	0
技術協理	洪崧琮	0	0	0	0
董事長助理兼資訊長	周文祥	0	0	38,562(註)	0
財務部經理	賴明乾(103/10/09就任)	0	0	9,091(註)	0
財務部經理	陳佑誠(103/10/09離職)	0	0	0	0

註：104年03月06日為現金增資基準日

(二)董事、監察人、經理人及持股比例百分之十以上股東股權移轉之相對人為關係人資訊：無。

(三)董事、監察人、經理人及持股比例百分之十以上股東股權質押變動情形：無。

八、持股比例占前十名之股東，其相互間之關係人資料：

104年4月24日；單位：股；%

姓名	本人持有股份		配偶、未成年子女持有股份		利用他人名義合計持有股份		前十大股東相互間具有關係人或為配偶、二親等以內之親屬關係者，其名稱或姓名及關係。		備註
	股數	持股比率	股數	持股比率	股數	持股比率	名稱(或姓名)	關係	
衡陽投資有限公司	3,450,763	10.09	0	0	0	0	-	-	
衡陽投資有限公司 負責人:吳銘雄	162,992	0.48	512,626	1.50	0	0	恆陽投資有限公司 負責人: 吳彥儀	二親等	
富威科技(股)公司	2,739,185	8.01	0	0	0	0	瀚元科技(股)公司	母子公司	
富威科技(股)公司 負責人:曾國棟	0	0	0	0	0	0	-	-	
李育政	2,510,191	7.34	0	0	0	0	-	-	
瀚元科技(股)公司	1,368,439	4.00	0	0	0	0	富威科技(股)公司	母子公司	
瀚元科技(股)公司 負責人:黃焦鈞	0	0	0	0	0	0	-	-	
零壹科技(股)公司	1,000,000	2.92	0	0	0	0	-	-	
零壹科技(股)公司 負責人:林嘉勳	20,000	0.06	0	0	0	0	-	-	
王耘寰	890,100	2.60	220,242	0.64	0	0	-	-	
采揚投資有限公司	863,020	2.52	0	0	0	0	-	-	
采揚投資有限公司 負責人:陳慧玲	0	0	0	0	0	0	-	-	
恆陽投資有限公司	824,968	2.41	0	0	0	0	-	-	
恆陽投資有限公司 負責人:吳彥儀	627,702	1.84	0	0	0	0	衡陽投資有限公司 負責人: 吳銘雄	二親等	
翁寶家	700,551	2.05	0	0	0	0	-	-	
湯月萍	687,693	2.01	0	0	0	0	-	-	

九、公司、公司之董事、監察人、經理人及公司直接或間接控制之事業對同一轉投資事業之持股數及綜合持股比例：不適用。

肆、募資情形

一、資本及股本

(一)股本來源

1.股本形成經過

年月	發行價格(元)	核定股本		實收股本		備註		
		股數(仟股)	金額(仟元)	股數(仟股)	金額(仟元)	股本來源	以現金以外之財產抵充股款者	其他
83.12	10	500	5,000	500	5,000	設立	無	-
87.09	10	1,500	15,000	1,500	15,000	現金增資 10,000仟元	無	民國87年10月7日建一字 第87333239號
88.08	10	2,400	24,000	2,400	24,000	現金增資 9,000仟元	無	民國88年9月7日北市建 商二字第88330883號
90.02	10	3,000	30,000	3,000	30,000	現金增資 6,000仟元	無	民國90年4月2日北市建 商二字第90262349號
90.09	10	4,800	48,000	4,800	48,000	現金增資 18,000仟元	無	民國90年10月23日府建 商字第90116035號
90.12	10	7,200	72,000	7,200	72,000	現金增資 24,000仟元	無	民國91年1月9日府建商 字第090134474號
92.03	10	27,200	272,000	12,200	122,000	現金增資 50,000仟元	無	民國92年3月31日經授建 商字第09201092070號
92.07	10	27,200	272,000	13,000	130,000	現金增資 8,000仟元	無	民國92年8月13日府建商 字第09217260010號
92.09	10	27,200	272,000	14,300	143,000	現金增資 13,000仟元	無	民國92年10月1日府建商 字第09219486610號
92.10	20	27,200	272,000	16,200	162,000	現金增資 19,000仟元	無	民國93年2月25日府建商 字第09301220410號
93.08	10	27,200	272,000	20,120	201,200	盈餘轉增資23,000仟元 (含員工紅利3,560仟 元)、資本公積轉增資 16,200仟元	無	民國93年8月20日府建商 字第09317345510號
93.11	10	27,200	272,000	23,120	231,200	現金增資 30,000仟元	無	民國93年12月24日府建 商字第09326325010號
94.7	10	31,300	313,000	35,256	266,456	盈餘轉增資35,256仟元 (含員工紅利5,200仟元)	無	民國94年7月13日府建商 字第09410882610號
96.6	10	31,300	313,000	2,531	291,769	盈餘轉增資25,313仟元	無	民國96年7月10日府產業 商字第09686572400號
97.1	10	45,000	450,000	845	300,219	員工認股權證轉增資 8,450仟元	無	民國97年1月23日府產業 商字第09780540000號
97.5	10	45,000	450,000	157	301,789	員工認股權證轉增資 1,570仟元	無	民國97年5月13日府產業 商字第09784448910號
97.8	10	45,000	450,000	1,509	316,878	盈餘轉增資15,089仟元	無	民國97年8月15日府產業 商字第09788061310號
98.7	10	45,000	450,000	1,267	329,550	盈餘轉增資12,672仟元	無	民國98年8月27日府產業 商字第09887803010號

年月	發行價格(元)	核定股本		實收股本		備註		
		股數(仟股)	金額(仟元)	股數(仟股)	金額(仟元)	股本來源	以現金以外之財產抵充股款者	其他
104.4	10	45,000	450,000	1,250	342,050	現金增資12,500仟元	無	民國104年4月15日新北府經司字第1045141196號

2. 已發行之股份種類

104年4月24日 單位：股

股份種類	核定股本			備註
	流通在外股份	未發行股份	合計	
普通股	34,205,029	10,794,971	45,000,000	

(二) 股東結構

104年4月24日 單位：人；股

股東結構數量	政府機構	金融機構	其他法人	個人	外國機構及外人	合計
人數	-	-	14	310	-	324
持有股數	-	-	12,636,791	21,568,238	-	34,205,029
持股比例(%)	-	-	36.94	63.06	-	100

(三) 股權分散情形(每股面額 10 元)

104年4月24日 單位：人；股

持股分級	股東人數	持有股數	持股比例(%)
1 至 999	30	7,298	0.02
1,000 至 5,000	71	191,242	0.56
5,001 至 10,000	40	313,161	0.92
10,001 至 15,000	25	314,171	0.92
15,001 至 20,000	13	236,942	0.69
20,001 至 30,000	24	618,958	1.81
30,001 至 40,000	22	786,531	2.3
40,001 至 50,000	17	734,564	2.15
50,001 至 100,000	21	1,512,220	4.42
100,001 至 200,000	21	2,877,564	8.41
200,001 至 400,000	20	6,142,680	17.96
400,001 至 600,000	7	3,488,421	10.2
600,001 至 800,000	5	3,334,611	9.75
800,001 至 1,000,000	4	3,578,088	10.46
1,000,001 以上	4	10,068,578	29.44
合計	324	34,205,029	100

(四)主要股東名單

持股比例達百分之五以上或持股比例佔前十名之股東名稱、持股數額及比例：
104年4月24日 單位：股；%

主要股東名稱	股份	持有股數	持股比例
衡陽投資有限公司		3,450,763	10.09
富威科技股份有限公司		2,739,185	8.01
李育政		2,510,191	7.34
瀚元科技股份有限公司		1,368,439	4.00
零壹科技股份有限公司		1,000,000	2.92
王耘寰		890,100	2.60
采揚投資有限公司		863,020	2.52
恆陽投資有限公司		824,968	2.41
翁寶家		700,551	2.05
湯月萍		687,693	2.01
合計		15,034,910	43.96

(五)最近二年度每股市價、淨值、盈餘、股利及相關資料

項	年		102年	103年	當年度截至 104年3月31日 (註一)
	度				
目					
每股市價	最高		未上市(櫃)	未上市(櫃)	未上市(櫃)
	最低		未上市(櫃)	未上市(櫃)	未上市(櫃)
	平均		未上市(櫃)	未上市(櫃)	未上市(櫃)
每股淨值	分配前		11.63	11.43	11.20
	分配後		11.34	-(註二)	-
每股盈餘	加權平均股數(仟股)		32,955	32,955	33,372
	分配前		0.11	(0.14)	0.11
	分配後		0.11	(0.14)	-
每股股利	現金股利		0.11	-	-
	無償配股	盈餘配股	-	-	-
		資本公積配股	-	-	-
	累積未付股利		-	-	-
投資報酬分析	本益比		未上市(櫃)	未上市(櫃)	未上市(櫃)
	本利比		未上市(櫃)	未上市(櫃)	未上市(櫃)
分析	現金股利殖利率		未上市(櫃)	未上市(櫃)	未上市(櫃)

註一：為本公司截至104年3月31日之自結數。

註二：民國一〇三年度為虧損撥補，故無盈餘可供分配。

(六)公司股利政策及執行情形

1. 公司章程所訂之股利政策：

本公司年度總決算如有盈餘，應先提繳稅款，彌補以往虧損，次提百分之十為法定盈餘公積並依證交法第四十一條規定提列特別盈餘公積後，次就其餘額分派如下：

- 一、員工紅利不低於百分之一。
- 二、董事監察人酬勞不高於百分之五。
- 三、剩餘部分加計以前年度未分配盈餘後，由董事會擬定盈餘分配案提請股東會決議分配之。

本公司目前產業發展屬成長階段，未來數年皆有資金之需求，故盈餘分配方式以股票股利為主，現金股利為輔，其中現金股利比率不得低於股東股利總額百分之五，惟此項盈餘分派之種類及比率，得視當年實際獲利及資金狀況經股東會決議調整之。另以公司營運狀況及擴充資金需求調整之，當資本擴充影響股利水準，則採現金股利發放因應。為健全公司結構並保障投資人權益，本公司採平衡股利政策，綜合考量資本公積、保留盈餘及未來獲利狀況，維持公司每年股利發放水準之均衡為考量原則。

2. 本次股東會擬議股利分配情形：

本公司一〇三年度虧損撥補案業經一〇四年四月二十八日第五屆第十八次董事會議決議，不分配股利。

(七)本次股東會擬議之無償配股對公司營業績效、每股盈餘及股東投資報酬率之影響：

依『公開發行公司公開財務預測資訊處理準則』規定，本公司無需公開民國一〇四年度財務預測資訊，故不適用。

(八)員工分紅及董事、監察人酬勞：

1. 公司章程所載員工分紅及董事、監察人酬勞之成數或範圍詳上述(六)、1 說明。
2. 本期估列員工紅利及董事、監察人酬勞金額之估列基礎、配發股票紅利之股數計算基礎及實際配發金額若與估列數有差異時之會計處理：
本公司本期無估列員工紅利及董事酬勞。
3. 董事會通過之擬議配發員工分紅資訊：
 - (1) 經一〇四年四月二十八日第五屆第十八次董事會議決議，不分配董監酬勞及員工紅利。
 - (2) 擬議配發員工股票紅利金額及占本期個體或個別財務報告稅後純益及員工紅利總額合計數之比例：不適用。
 - (3) 考慮擬議配發員工紅利及董事、監察人酬勞後之設算每股盈餘：不適用。
4. 一〇三年度盈餘用以配發員工紅利及董事、監察人酬勞情形：
 - (1) 員工紅分：無
 - (2) 董監酬勞：無

(九)公司買回本公司股份情形：無。

二、公司債辦理情形：無。

三、特別股辦理情形：無。

四、海外存託憑證辦理情形：無。

五、員工認股權憑證辦理情形：無。

六、限制員工權利新股辦理情形：無。

七、併購或受讓他公司股份發行新股辦理情形：無。

八、公司資金運用計畫執行情形：

(一)截至年報刊印日之前一季止，前次各次發行或私募有價證券尚未完成或最近三年已完成且計畫效益尚未顯現者之分析：

1.計畫內容

(1)增資核准日期及文號：金融監督管理委員會103年9月29日金管證發字第1030038563號函核准發行，104年1月5日金管證發字第1030053773號函及金融監督管理委員會104年3月2日金管證發字第1040004770號函核准變更。

(2)所需資金總額：新台幣12,500仟元。

(3)資金來源：現金增資發行新股1,250仟股，每股發行金額為新台幣7.5元，預計募集總金額為新台幣9,375仟元。

(4)計畫項目及預計進度

單位：新台幣仟元

計畫項目	預計完成日期	所需資金總額	預計資金運用進度
充實營運資金	104年第1季底	9,375	104年第1季

(5)變更計畫內容、資金之來源與運用、變更原因、變更前後效益及變更計畫提報股東會之日期：無。

2.現金增資計畫執行情形

單位：新台幣仟元

計畫項目	執行狀況	實際或預計資金運用情形
		104年度第一季
充實營運資金	預計	9,375
	實際	9,375

3.執行效益評估：

單位：新台幣仟元

項目		年度	103年12月底	104年3月底(註)
基本財務資料	流動資產		640,157	927,945
	流動負債		414,913	693,976
	負債總額		444,902	723,606
	利息支出		8,683	1,226
	營業收入		1,264,881	423,047
	每股盈餘(元)		(0.14)	0.11
財務結構	負債佔資產比率		54.14	65.39
	長期資金佔固定資產比率		1,871.58	1,910.86
償債能力	流動比率		154.29	133.71
	速動比率		122.49	108.27

註：本公司截至104年3月31日止之自結數，並未經會計師核閱。

因104年營運大幅成長，所造成之影響遠大於本次現金增資之影響，故本次現金增資效益較無法由財務結構上看出。

伍、營運概況

一、業務內容

(一)業務範圍：

1.本公司所營事業之主要內容：

- 電腦及其週邊設備、IC 電子零件之研發批發零售買賣業務。
- 代理前項國內外廠商產品投標報價及經銷業務。
- 前各項產品之進出口貿易業務。

2.營業比重：

本公司 103 年度主要產品之營業比重如下：

單位：新台幣仟元

項目	營業收入	營業比重 (%)
多媒體類IC	1,032,717	35.51
通用性可錄式IC類	829,657	28.53
通訊類IC	814,453	28.01
其他	231,191	7.95
合計	2,908,018	100.00

3.公司目前之商品(服務)項目

通用可程式類產品

- ◇ Microchip 微控制器 IC(PIC)
- ◇ Microchip 數位處理微控制器 IC(dsPIC)
- ◇ Microchip 序列式可抹除唯讀記憶體(Serial EEPROM)
- ◇ Microchip 電池管理 IC (Battery Management)
- ◇ Microchip 類比 IC

通訊類產品

- ◇ Qorvo (原 RFMD)WiFi Power Amplifier/ CATV/點對點微波通訊晶片
- ◇ AltoBeam DMB-TH Demod 數字電視接收晶片
- ◇ ISSC 創傑科技 Bluetooth 藍牙晶片
- ◇ Microchip (原 ISSC 創傑科技) Bluetooth 藍牙晶片

多媒體類產品

- ◇ Chrontel 電腦對電視轉換 IC(VGA to TV encoder)
- ◇ Chrontel 電腦差動式電壓傳送 IC(TMDS transmitter)
- ◇ Chrontel 低電壓差動信號傳送 IC(LVDS transmitter)
- ◇ Chrontel 高清多媒體介面傳送 IC(HDMI transmitter)
- ◇ Chrontel 電腦數字視頻介面 DisplayPort 傳送 IC(DP transmitter)
- ◇ Stretch 數位視訊壓縮、解壓縮 IC (H.264 CODEC)
- ◇ Amlogic 數位相框/媒體播放盒/平板電腦系統單晶片

其他類

- ◇ iML (原 ADDtek) LED 驅動 IC
- ◇ EMC Power MOSFET
- ◇ Omron MEMS 壓力/紅外線感測器

4. 計劃開發之新商品與服務

做為一家零件通路商，彥陽企圖不只做到最佳的服務，也能提供最好的方案，因此我們跨入產品開發，目的在提供整套完整設計（turn-key solution）或參考設計（Reference Design）予 OEM 客戶，擴大市場佔有率，提昇營業利潤，培植自有技術能力，亦即彥陽成為 Value Added Rep。

在無線通訊產品方面，為因應快速成長的無線區域網路及藍牙相關業務，我們已於 94 年底在新竹設立射頻實驗室（RF Lab）並配置了相關的射頻量測儀器，以目前彥陽所擁有之儀器設備與工程人員，不但足以協助客戶對無線區域網路與藍牙相關產品之開發、偵錯（Debug）與測試，更可進一步提供客戶完整的系統設計，以協助客戶快速進入市場。在半導體零組件的代理方面，則以補強本公司現有在無線通訊以及數位消費性電子等領域及產品為主。

除標準型無線產品(WiFi、GPS)外，也積極整合藍牙與 MCU 團隊，以及 App 軟體合作夥伴，開發智慧型手機的無線周邊產品。期能從標準大量的紅海，走向水平整合、多元創新的藍海市場，提升公司附加價值。

(二) 產業概況

(1) 產業之現況與發展

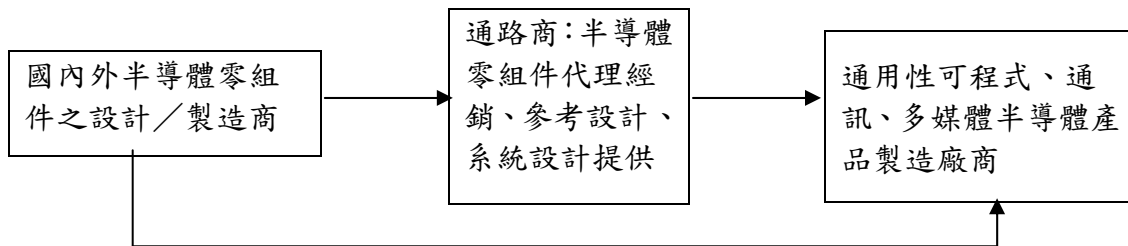
過去二十餘年來，台灣的資訊電子業在政府、產業與學術界的共同合作推動之下不斷蓬勃發展，尤其是藉著上、中、下游的垂直整合與專業分工，台灣的資訊電子業目前無論在上游的半導體設計、製造、封裝、測試，中游的各資訊電子產品相關零組件之製造整合與供應，以及下游如個人電腦及其相關產品、數位消費性電子產品如 MP3、攜帶式 DVD 以及無線通信產品如無線區域網路、行動電話、藍牙、全球衛星定位系統……等各種資訊電子終端產品的設計與製造，均已在全球的資訊電子產業鏈中，扮演著舉足輕重不可或缺的角色。而半導體零件代理商經由不斷引進並推廣國外先進的技術與產品，以及提供國內廠商技術應用支援等服務，在國內此一資訊電子相關產業的萌芽成長與茁壯的過程中，其實扮演了重要推手的角色。

檢視未來資訊電子產業的發展，以個人電腦為主的 PC 相關產業成長逐漸和緩，取而代之的則是以無線通訊技術為核心，由過去的語音進步到支援數據、影音、多媒體的個人無線行動通訊相關產品如 Camera Phone、Game Phone、Smart Phone、Wireless PDA...等，以及以數位化、平面化技術為核心往輕薄短小方向發展的數位化影音相關產品，如 LCD TV、數位電視、iPod、iPad ...等。

本公司定位為以技術為本的專業半導體零件及其相關軟硬體之代理商，著眼於未來產業發展之主流趨勢，而專注於通用性可程式、通訊、多媒體類市場，經過多年的努力耕耘已在這些高成長市場領域逐步取得技術與市場的優勢地位，隨著台灣及中國大陸在個人無線行動通訊以及數位化影音相關產品的未來蓬勃發展，將有高度成長的潛力與機會。

(2) 產業上、中、下游之關聯性

半導體零組件通路商在電子資訊工業產銷分工結構模式中扮演著上游半導體供應商及下游成品製造商橋樑之角色，維持三方共榮成長之和諧關係。對上游製造商而言，通路商可代其建構綿密完整之行銷通路、開發新市場及提升下游客戶市場佔有率，並免於直接面對眾多客戶以節省其管銷費用；對下游製造商而言，通路商可快速提供所需之零組件及技術支援，降低其庫存、運輸風險及研發時間與成本，並針對市場趨勢做分析及建議，同時亦扮演供應、諮詢及分析等多重功能之角色，用以協助客戶順利生產製造。故通路商與上、下游廠商溝通頻繁，互相形成生命共同體，將不再只是單純買賣關係。茲將該行業上、中、下游之關聯圖列示如下：



(3) 產品之各種發展趨勢

本公司以專業的核心能力，代理具有潛力的產品，為客戶打造具有世界競爭能力的產品，其主要範圍涵蓋通用性可程式、通訊、多媒體三大類，茲將主要代理產品分述如下：

① 通用可程式類

◇ Microchip 微控制器

微控制器 Microcontroller 簡稱 MCU，又稱單晶片微電腦，內部整合記憶體、傳輸介面、定時器、輸入輸出裝置、紅外線傳輸、脈寬調製輸出、類比和數位轉換器、快閃記憶體等功能與介面，主要這樣的功能整合可以使設計者靈活運用，且電路板會變得很簡潔，也是目前的趨勢。本公司代理的 Microchip 產品線是微控制器市場佔有率第一的品牌。Microchip 產品約 4 成是屬於工業控制應用，其餘是汽車電子、消費性產品、醫療儀器、量測儀器或是一般廣泛產品之使用，所以較不具有傳統電子產品特有之循環性或是季節性的變化而有較大的業績差異產生。

② 通訊類

◇ Qorvo (原 RFMD)

Qorvo 是全球高性能通訊半導體的領導廠商，提供行動電話、WLAN、CATV、寬頻連網、無線基礎建設、以及航太/國防等各種用途。Qorvo 的產品多元化，以及對 RF 系統的專精，已得到全世界通訊系統客戶所廣泛認可。

103 年 Oorvo 合併 RFMD 與 Triquint 後，雙總部分別位於美國北卡羅萊納州的 Greensboro 以及奧瑞岡州的 Hillsboro，並於全球各地設有工程、設計、業務與服務據點。Qorvo 已於美國 NASDAQ 股票市場掛牌上市，股票代號：QRVO。

彥陽以過去十多年來經營 SiGe、Broadcom 等產品線的基礎，運用專業的技術團隊、完整的 RF 實驗室設備、以及累積的網通客戶關係，再加上 Qorvo 的雄厚產品實力，將是推廣大中華市場完美的結合。

◇ Mircochip (原 ISSC 創傑科技)

Micorchip 合併創傑科技後，提供世界級藍牙解決方案，包含單聲道/立體聲耳機、車載行動通訊系統(car kit)、藍牙無線喇叭、音源/USB 傳輸器(dongle)、藍牙滑鼠/鍵盤/遊戲搖桿(game pad)，和運用於 GPS，醫療設備及影音記錄器的模組。

Microchip 也針對 Apple 週邊推出兼融於 BLE4.0 跟 MFi 規格的模組，其具競爭力的模組產品，不僅完成相關認證，並提供使用者簡易且完整的設計環境。該系列產品已成功大量在手機遙控玩具市場等手機週邊領域量產，彥陽科技結合搭配 MCU 設計能力，也同時能提供客戶從硬體、韌體到軟體的完整方案服務支持。

③ 多媒體產品類

◇ Amlogic 數位相框、媒體播放器、平板電腦系統單晶片

本公司代理之 Amlogic 晶晨半導體，是一家領先的無晶圓片上系統 (SoC) 半導體公司，為高清多媒體、3D 遊戲和互聯網消費電子產品提供開放的平臺解決方案，這些產品包括：平板電腦、數位電視、機頂盒、數碼相框和多媒體互聯網設備。結合專有的高清多媒體處理引擎、系統 IP 和業內領先的 CPU 和圖形處理技術，為世界領先的消費電子 OEM 和 ODM 品牌客戶提供半導體 (IC) 解決方案。

◇ Chrontel 視訊編碼器(Encoder)

本公司所代理 Chrontel 的視訊編碼器包括 TV encoder、TMDS transmitter、LVDS transmitter 及 HDTV encoder。其用途為將 PC 的 VGA 輸出轉換為 TV 及 LCD 螢幕的輸入訊號。

TV encoder 系列產品除應用於 VGA 卡及 PC 主機板外，亦可接收 Micro Controller(例如 StrongArm 及 Linkup)的 LCD driver 輸出訊號，因此可運用於 GPS、PDA 等產品。

(4) 產品之競爭情形

本公司主要營業項目為通用可程式元件如 MCU，無線通訊產品如無線區域網路基頻/射頻晶片組、功率放大器...等，多媒體產品如視訊編碼器、數位影像介面傳送晶片、Android 平板電腦 SoC、H.264 壓縮/解壓縮晶片之代理銷售與買賣，為一專業電子零組件通路商與提供系統設計、應用之 System Design House，與本公司營業性質類似之公司包括富爾特、品佳、全科、文擘、益登、威健、茂倫、世平及友尚等電子零組件通路商，由於每家零組件通路商之重點商品有所區隔，分別在其專攻領域各擅所長，故不易直接做比較，茲將與本公司代理相似產品線之各同業之主要代理商品類別列示如下：

公司名稱	營業項目	產品說明
彥陽	半導體零組件之代理銷售	通用性可程式、多媒體、無線通訊產品
全科	半導體零組件及軟體之代理銷售	有線寬頻元件、無線通訊元件、光通訊元件、語音處理元件、通訊保護元件
茂倫	半導體零組件之代理銷售	功率 IC、邏輯 IC、線性 IC、特定應用 IC、通訊 IC、開發軟體平台
三顧	半導體零組件之代理銷售	通訊應用 IC、消費性應用 IC、連接器應用 IC

(三)技術及研發概況

1.最近年度及截至年報刊印日止投入之研發費用：

單位：新台幣仟元

項目 \ 年度	103 年度	104 年截至 3 月 31 日止(註一)
研究發展費用	-	-
營業收入淨額	-	-
佔營收淨額比例(%)	-	-

註一：為本公司截至 104 年 3 月 31 日止之自結數，另自 102 年 8 月起因組織重整將研發部門併入業務部門內，故 103 年後並無研發費用。

2.開發成功之技術或產品

①衛星定位系統

- 衛星系統定位接收收模組(GPS Receiver Module)
- 衛星系統定位接收收模組搭配 Centrality 開發平台(Centrality Atlas I + SiGe receiver)

②藍牙系統

- Broadcom Class 1 dongle BRCM2045+PA2423L
- CSR Class 1 dongle CSRBC04 + PA2423L

③無線網路系統

-Card Bus

Realtek Cardbus RTL8185+RTL8225+SE2527L
Realtek Cardbus RTL8185+RTL8225+SE2527L

-PCI Card

Realtek PCI Card RTL8185+RTL8225+SE2527L
Winbond PCI Card W89C33D+SE2527L

- Mini PCI-Express Card

Realtek Mini PCI-Express Card RTL8185+RTL8225+SE2527L

- AP Router

Realtek AP Router RTL8186+RTL8225+SE2527L
Broadcom AP Router BCM5350+BCM2050+SE2525L

-Mini PCI Card

Realtek Mini PCI Card RTL8187+RTL8225+SE2527L
Broadcom Mini PCI Card BCM4318+SE2521A34
Winbond Mini PCI Card W89C33DG+SE2527L

- USB dongle

Realtek USB dongle RTL8187+RL5887B+SE2527L

④WiMAX 新一代無線網路系統

是 Intel 推動的下一代無線網路系統，配合 VoIP 無線網路電話則形成一個高傳輸率之無線手機通訊系統。

⑤安全監控系統

網路監控攝影系統

a.一路網路監控攝影機(1CH IP Camera)

VW2005+Infineon ADM5120+Philips SAA7115
VW2010+Infineon ADM5120+Philips SAA7115(雙向語音)
VW2005+Infineon ADM5120+Philips SAA7113

VW2010+Infineon ADM5120+Philips SAA7113(雙向語音)

VW2005+Infineon ADM5120+TI TVP5150

VW2010+Infineon ADM5120+TI TVP5150(雙向語音)

b.四路網路監控伺服器(4CH Video Server)

VW2005+Infineon ADM5120+Techwell TW2824Q

VW2010+Infineon ADM5120+ Techwell TW2824Q(雙向語音)

c.四、八、十六路數位影像壓縮卡(4/8/16 CH DVR Card)

S6100/S6105+Techwell TW TW2864

d.十六路嵌入式數位錄影機 (16 CH Embedded DVR)

S6100/S6105+Techwell TW TW2864

⑥數位相框 DPF (Digital Photo Frame)產品：打入國內第一級客戶的供應鍊並大量出貨。

■軟體客制化

■使用者介面開發

(四)長短期業務發展計劃

1.短期發展計畫

①消費性、多媒體及監控市場之開發

本公司消費性、多媒體及監控市場產品代理線產品以美商 Chrontel、Amlogic、Stretch 為主，通用性產品線有 Microchip MCU 等，在產品及工程應用上皆有相關聯，如 Chrontel 有 TV out、HDMI、LVDS、DVI 可接觸 DT、NB 及 MP4 & PNP 市場。監控市場有影像壓縮晶片：Stretch H.264 Full D1 codec，平板電腦與媒體播放盒有 Amlogic 可接觸消費性產品，公司技術部門規劃整合公司代理之產品線，以 Stretch 產品為設計核心，計劃自行開發監控市場應用產品，預計在下半年及明年產品可陸續推出，此計畫將為公司帶來以下成果：

A.提高公司技術人員技術層次

B.提昇公司完成產品開發實力

C.整合公司產品線行銷給客戶

D.縮短客戶設計時程，可盡快進入量產導入市場

E.完整方案可提高公司獲利

F.增強公司技術支援能力

②無線網路產品及藍牙通訊系統設計

公司目前無線通訊產品中有 Qorvo 專攻 WLAN & CATV，AltoBeam DTMB Demod，ISSC Bluetooth 等相關聯之產品，將提昇自我 RF 設計能力，強化 RF 技術整合能力及方案之提供，整合與國內多家無線網路晶片設計公司合作開發產品，以利客戶直接導入量產。

③推動公司上櫃

公司已於 96 年 Q4 上興櫃，計劃將於近年申請上櫃，藉由推動公司上櫃過程，使公司內控管理、組織架構、財務規劃、人員培訓等更完善及制度化，並可透過資本市場更多元化的資金，經由大眾的認同籌取到業務成長所須之資金，降低營運成本及風險，讓投資大眾與公司同仁一同成長享有公司經營之成果。

2. 長期計畫

① 擴大大陸市場的投資

公司於 91 年度投入大陸市場，目前已在上海、深圳、北京成立辦公據點，代理產品線有 Chrontel、Microchip/ISSC、Amlogic、Stretch、Qorvo/RFMD、AltoBeam、Skytraq 等，計劃將以 Microchip 及無線通訊產品及消費性產品為主力市場方向，將深耕於各產業之領域。

② 擴增新產品線之代理銷售，除各事業處持續開發相關的新產品應用之外，也同時設立專職的技術行銷團隊，開發全新的、不同於既有產品的市場與代理機會。

③ 透過組織改造，提高業務團隊之人事效率與跨產品線支援，在引進新產品線的同時，組織與人事成本不至於大幅提高。

公司將以 MCU，無線通訊及監控產品為根基，尋找市場未來新技術及新領域之產品及與目前有互補性之代理產品，以提供給客戶最新的市場資訊，滿足客戶一次採購之需求，進而提昇客戶及公司的競爭優勢，創造原廠、客戶與公司三贏的局面。

二、市場及產銷概況

(一)市場分析

1.公司主要產品之銷售地區

單位：新台幣仟元

區域 \ 年度	102 年度		103 年度	
	銷售金額	比率(%)	銷售金額	比率(%)
台灣	375,582	17.86	499,779	17.19
大陸及香港	1,697,013	80.68	2,363,853	81.29
其他	30,758	1.46	44,386	1.52
銷貨收入淨額合計	2,103,353	100	2,908,018	100

2.市場佔有率

單位：新台幣佰萬元

年度 \ 項目	彥陽科技電子零組件銷售值	全國半導體零組件銷售值(註)	市場佔有率
102 年度	2,103.3	813,594	0.26%
103 年度	2,908	956,465	0.30%

資料來源：台北市零件公會統計

3.市場未來之供需狀況與成長性

①市場未來之供給狀況

本公司之定位為一「專業技術型通路商」，扮演者將上游製造商所生產之電子零組件及技術服務(軟體、系統、模組)產品銷售予下游電子資訊產品製造商、研發設計工程單位及學術研究機構之角色。隨者全球整體資訊電子產業之蓬勃發展，消費者對於電子資訊及通訊產品需求亦大幅提高，因此半導體產業未來景氣將影響其供應狀況，在全球半導體市場景氣復甦之帶動下，亞太地區之半導體市場規模仍有相當之發展空間，故半導體零組件通路商之供給面尚可持續成長。

②市場未來之需求狀況

在全球國際專業分工模式愈形明顯之趨勢下，台灣電子資訊產品製造商挾其優異的產品量產能力、深具效率的製造管理經驗、靈活的經營策略並基於進一步降低成本及全球運籌營運能力考量之下紛紛前往海外設廠，亦帶動該產業上、中、下游廠商海外投資及設廠之風潮，因此對於全方位專業服務通路商將更加積極拓展海外市場及適時設立海外行銷據點，以充份掌握此一商機及提供客戶延伸至海外製造廠之即時服務。

③成長性

半導體零組件代理商之未來成長性與半導體產業及3C(資訊、通訊、消費性電子)市場規模之發展息息相關。其中由於消費性電子產品有著少量多樣的特性，且加上明星應用產品的興起預計未來隨著網際網路、通訊協定明確化及各項電子產品逐漸成熟，未來對於各式半導體零組件之需求將可維持一定水準之成長幅度，因此半導體零組件通路商未來成長空間應屬可期。

4. 競爭利基

- ① 經銷代理之產品皆為該行業之技術領導廠商，極具競爭力。
- ② 專注於高成長的多媒體、工控及無線通訊產業。
- ③ 經銷代理之產品線豐富並具有互補性，形成完整的系統平台解決方案。
- ④ 中國團隊已建立專業且經驗豐富的經營團隊。
- ⑤ 產品技術服務能力優良並具有系統產品設計能力。

5. 未來發展遠景之有利、不利因素與因應對策

(1) 有利因素

- A. 掌握中國大陸由世界工廠往為世界市場的趨勢前進，大陸內銷將是台商公司未來的主戰場，公司進入中國大陸已經有十年的時間，當初規劃既是以服務大陸內資企業為主，所以目前客戶群 99% 皆大陸內資企業，在中國據點已有數個辦事處，已經建立專業且經驗豐富的中國經營團隊。
- B. 以專業技術行銷為導向，不定期與原廠技術交流，強化工程師專業能力，協助客戶進行產品開發(design-in)，並提供整體解決方案(Total solution)等全方位服務。
- C. 產品線完整具有前瞻性，本公司行銷及應用技術開發團隊累積多年經驗，洞悉未來發展趨勢，嚴格篩選產業明日之星，使公司朝正確方向積極爭取新代理線，目前產品線之規劃涵蓋無線通訊、多媒體、監控及消費性產品。

(2) 不利因素

- A. 產業外移
- B. 代理產品之代理權有不確定因素

(3) 因應對策

- A. 產業外移
由於兩岸三地為電子資訊產業生產重鎮，為因應下游客戶外移，本公司已至上海、深圳、北京等地設立據點。
- B. 代理產品之代理權有不確定因素
本公司藉由提供完整的工程技術，從樣品設計、生產支援、到相容性標準之控制等，使供應商及客戶對本公司之依存度高，競爭對手切入不易。

(二) 主要產品之重要用途及產製過程：

1. 主要產品之重要用途

本公司所代理之產品均為國內外資訊及通信製造商所需之關鍵零組件。

2. 生產流程介紹：無(本公司非製造業)。

(三) 主要原料之供應狀況

主要供應商名稱	主要進貨項目
Qorvo	WiFi/CATV PA
Amlogic	平板電腦/媒體盒 SoC
Chrontel	視訊編碼器/轉換器
Microchip	微控制器元件/藍牙模組
Ampak	WiFi module

(四)最近二年度占進銷貨總額百分之十以上客戶名單

1.最近二年度任一年度中曾占進貨總額百分之十以上之客戶名稱及進貨金額與比例，並說明增減變動原因。

單位：新台幣仟元

項目	102 年				103 年				104 年度截至前一季止			
	名稱	金額	占全年度進貨淨額比率〔%〕	與發行人之關係	名稱	金額	占全年度進貨淨額比率〔%〕	與發行人之關係	名稱	金額	占當年度截至前一季止進貨淨額比率〔%〕	與發行人之關係
1	Microchip	682,433	34.49	無	Microchip	1,593,694	43.69	無	Microchip	463,438	55.68	無
2	Amlogic	370,833	18.74	無	Amlogic	726,108	19.91	無	Amlogic	90,020	10.82	無
3	Chrontel	239,501	12.10	無	Chrontel	191,666	5.25	無	RFMD	88,089	10.58	無
4	Ampak	187,457	9.47	無				無	Chrontel	54,850	6.59	無
5	其他	498,633	25.20	無	其他	1,136,019	31.15	無	其他	135,949	16.33	無
	進貨淨額	1,978,857	100.00	-	進貨淨額	3,647,487	100.00	-	進貨淨額	832,346	100.00	-

➤ Ampak 產品線於 103 年下半年因小米科技供應鏈受中國法令限制因而減少。

2.最近二年度任一年度中曾占銷貨總額百分之十以上之客戶名稱及銷貨金額與比例，並說明增減變動原因。

單位：新台幣仟元

項目	102 年				103 年				104 年度截至前一季止			
	名稱	金額	占全年度銷貨淨額比率〔%〕	與發行人之關係	名稱	金額	占全年度銷貨淨額比率〔%〕	與發行人之關係	名稱	金額	占當年度截至前一季止銷貨淨額比率〔%〕	與發行人之關係
1	小米科技	396,927	18.87	無	小米科技	795,273	27.35	無	小米科技	135,327	19.28	無
2	其他	1,706,056	81.13	無	其他	2,112,745	72.65	無	其他	566,703	80.72s	無
	銷貨淨額	2,102,983	100.00	-	銷貨淨額	2,908,018	100.00	-	銷貨淨額	702,030	100.00	-

(五)最近二年度進貨量值

本公司屬專業通路商，本表不適用。

(六)最近二年度銷售量值表

單位：仟顆；新台幣仟元

銷售量值 主要商品 (或部門別)	102 年度		103 年度		102 年度		103 年度	
	內銷		外銷		內銷		外銷	
	量	值	量	值	量	值	量	值
合計	15,274	375,582	90,886	1,727,771	24,356	499,779	102,253	2,408,239

三、從業員工最近二年度及截至年報刊印日止從業人員、平均服務年資、平均年齡及學歷分布比率：

年度		102 年度	103 年度	104 年 3 月 31 日
員 工 人 數	業務行銷	55	46	43
	工程人員	32	34	34
	行政人員	39	39	38
	合計	126	119	115
平均年歲		36	36	36
平均服務年資		6	6	6
學 歷 分 佈 比 率	博士	0	0	0
	碩士	7	6	6
	大專	115	108	104
	高中	4	5	5
	高中以下	0	0	0

四、環保支出資訊：

(一) 最近年度及截至年報刊印日止，公司因污染環境所受損失（包括賠償）、處分之總額，其未來因應對策及可能之支出：

本公司業務為一般電子零件買賣，故無相關環保支出。

(二) 因應歐盟有害物質限用指令(RoHS)之實施及避免影響投資人權益之相關措施：

本公司已遵循歐盟有害物質限用指令(RoHS)之規範實施相關之環保措施，並已符合 RoHS 之規範，故歐盟實施有害物質限用指令(RoHS)對本公司財務業務並無影響。

五、勞資關係

(一)公司各項員工福利措施、進修、訓練、退休制度與其實施情形，以及勞資間之協議與各項員工權益維護措施情形：

1.員工的福利措施：

(1)員工保險：

本公司除依法參加勞工保險及全民健康保險外，員工均享有公司額外向保險公司投保之團體保險。

(2)其他福利措施

本公司設有職工福利委員會，由福委會推行各項福利措施，如每年定期舉辦國內外旅遊、健康檢查、慶生活動等，並提供年節慰勞獎金及婚喪生育禮金等補助，以促進員工對公司的向心力，提振員工工作士氣。

2.員工進修及訓練情形

本公司為增進員工之知識及配合各單位之訓練需求，不定時舉辦教育訓練。

3.退休制度與其實施情形：

本公司依勞動基準法之規定辦理，定期提撥勞工退休準備金，專戶儲存於台灣銀行，每年年底委請精算師精算，以確保退休準備金準備充足。自94年7月1日起實施勞退新制，依勞工退休金條例規定，凡選擇新制者，公司每月提撥不得低於勞工每月工資6%至勞工退休金帳戶，並依退休金條例之規定辦理退休相關事宜。

4.勞資間之協議情形與各項員工權益維護措施情形

本公司重視同仁之意見，定期召開部門主管會議，及不定期召開公司溝通會議，邀請全公司同仁參與並鼓勵同仁提供建言，以了解同仁對管理及福利制度之意見，作為改善之參考，故無爭訟事件及勞資間關係尚須協調之處。

(二)最近年度及截至年報刊印日止，公司因勞資糾紛所遭之損失並揭露目前及未來可能發生之估計金額與因應措施：本公司勞資關係和諧，未曾因勞資糾紛遭受任何損失，預計未來亦無此類之損失。

六、重要契約

契約性質	當事人	契約起迄日期	主要內容	限制條款
代理契約	Chrontel, Inc.	2003/01/01 一年 Auto renew	半導體零件之銷售代理	銷售地區僅限台灣
代理契約	Microchip Technology, Inc.	2012/01/01 一年 Auto renew	半導體零件之銷售代理	銷售地區僅限台灣、香港及大陸
代理契約	Amlogic, Inc.	2010/07/01 一年 Auto renew	半導體零件之銷售代理	銷售地區僅限台灣及大陸
代理契約	Stretch, Inc	2007/06/01 二年 Auto renew	半導體零件之銷售代理	銷售地區僅限台灣及大陸
代理合約	AltoBeam Inc.	2010/10/01 一年 Auto renew	半導體零件之銷售代理	銷售地區僅限台灣及大陸
代理合約	ISSC Technologies Corp.	2012/08/15 一年 Auto renew	半導體零件之銷售代理	銷售地區僅限台灣、香港及大陸
代理合約	RF Micro Devices, Inc	2012/10/11 一年 Auto renew	半導體零件之銷售代理	銷售地區僅限台灣
		2013/04/01 Auto renew		銷售地區僅限大陸

陸、財務概況

一、最近五年度簡明資產負債表及損益表

(一) 1. 個體簡明資產負債表—採用國際財務報導準則

單位：新台幣仟元

年 度 目	最近五年度財務資料(註一)					當年度截至 104年3月31 日財務資料 (註二)
	99年	100年	101年	102年	103年	
流動資產	不適用					927,945
不動產、廠房及設備						21,593
無形資產						-
其他資產						157,049
資產總額						1,106,587
流動負債						693,976
分配前						276,832
分配後						286,720
非流動負債						29,630
負債總額						723,606
分配前						299,851
分配後						309,739
歸屬於母公司業主之權益						382,981
股本						342,050
資本公積						4,788
保留盈餘						48,894
分配前						68,075
分配後						58,187
其他權益						(12,751)
庫藏股票						-
非控制權益	-					
權益	382,981					
總額	379,663					
分配前	389,551					
分配後	379,663					

註一：以上年度均經會計師查核簽證：102年起採用國際財務報導準則，最近5年度財務資料請參閱採用我國財務會計準則之財務資料。

註二：本公司截至104年3月31日止之自結數，並未經會計師核閱。

2. 合併簡明資產負債表－採用國際財務報導準則

單位：新台幣仟元

年 度 項 目	最近五年度財務資料(註一)					當年度截至 104年3月31 日財務資料 (註二)				
	99年	100年	101年	102年	103年					
流動資產	不適用					731,740	1,131,471	1,247,764	1,399,817	
不動產、廠房及設備						25,444	24,182	24,465	24,099	
無形資產						-	-	-	-	
其他資產						30,937	32,157	30,952	31,398	
資產總額						788,121	1,187,810	1,303,181	1,455,314	
流動負債						分配前	375,551	779,616	896,281	1,042,703
						分配後	385,439	789,470	896,281	-
非流動負債						23,019	25,016	29,989	29,630	
負債總額						分配前	398,570	804,632	926,270	1,072,333
						分配後	408,458	814,486	926,270	-
歸屬於母公司業主之權益						389,551	383,178	376,911	382,981	
股本						329,550	329,550	335,162	342,050	
資本公積						12,857	7,913	7,913	4,788	
保留盈餘						分配前	68,075	65,854	45,348	48,894
						分配後	58,187	56,000	45,348	-
其他權益						(20,931)	(20,139)	(11,512)	(12,751)	
庫藏股票						-	-	-	-	
非控制權益						-	-	-	-	
權益總額						分配前	389,551	383,178	376,911	382,981
						分配後	379,663	373,324	376,911	-

註一：以上年度均經會計師查核簽證：102年起採用國際財務報導準則，最近5年度財務資料請參閱採用我國財務會計準則之財務資料。

註二：本公司截至104年3月31日止之自結數，並未經會計師核閱。

3. 個體簡明資產負債表－我國財務會計準則

單位：新台幣仟元

項 目	年 度	最近五年度財務資料(註一)					當年度截至 104年3月31 日財務資料
		99年	100年	101年	102年	103年	
流動資產		937,181	724,173	523,310			
基金及投資		114,761	128,803	131,745			
固定資產		3,182	2,013	22,640			
無形資產		-	-	-			
其他資產		27,459	25,754	3,530			
資產總額		1,082,583	880,743	681,225			
流動負債	分配前	680,383	472,201	276,376			
	分配後	689,940	482,087	286,264			
長期負債		2,632	1,316	-			
其他負債		9,452	10,920	14,736			
負債總額	分配前	692,467	484,437	291,112			不適用
	分配後	702,024	494,323	301,000			
股本		329,550	329,550	329,550			
資本公積		17,800	17,800	12,857			
保留盈餘	分配前	59,817	65,339	68,637			
	分配後	50,260	55,453	58,749			
金融商品未實現損益		-	-	-			
累積換算調整數		(17,051)	(16,383)	(20,931)			
未認列為退休金 成本之淨損失		-	-	-			
股東權益 總額	分配前	390,116	396,306	390,113			
	分配後	380,559	388,420	380,225			

註一：以上年度均經會計師簽證。

註二：102年起適用國際財務報導準則，請參閱採用國際財務報導準則之報表。

4.合併簡明資產負債表－我國財務會計準則

單位：新台幣仟元

項 目	年 度	最近五年度財務資料(註一)					當年度截至 104年3月31 日財務資料
		99年	100年	101年	102年	103年	
流動資產		1,144,553	989,885	734,521			
基金及投資		28,710	7,728	726			
固定資產		6,945	6,105	25,444			
無形資產		-	-	-			
其他資產		38,693	42,039	19,253			
資產總額		1,218,901	1,045,757	779,944			
流動負債	分配前	816,701	637,215	375,095			
	分配後	826,258	647,101	384,983			
長期負債		2,632	1,316	1,316			
其他負債		9,452	10,920	14,736			
負債總額	分配前	828,785	649,451	389,831			不適用
	分配後	838,342	659,337	399,719			
股本		329,550	329,550	329,550			
資本公積		17,800	17,800	12,857			
保留盈餘	分配前	59,817	65,339	68,637			
	分配後	50,260	55,453	58,749			
金融商品未實現損益		-	-	-			
累積換算調整數		(17,051)	(16,383)	(20,931)			
未認列為退休金 成本之淨損失		-	-	-			
股東權益 總額	分配前	390,116	396,306	390,113			
	分配後	380,559	386,420	380,225			

註一：以上年度均經會計師簽證。

註二：102年起適用國際財務報導準則，請參閱採用國際財務報導準則之報表。

(二) 1. 個體簡明綜合損益表—採用國際財務報導準則

單位：新台幣仟元

年 度 項 目	最近五年度財務資料(註一)					當年度截至 104年3月31日 財務資料(註二)
	99年	100年	101年	102年	103年	
營業收入			1,801,327	944,679	1,264,881	423,047
營業毛利			114,611	77,973	100,044	28,646
營業損益			7,421	(8,153)	2,938	4,431
營業外收入 及支出			7,769	13,583	(8,389)	(885)
稅前淨利			15,190	5,430	(5,451)	3,456
繼續營業單位 本期淨利			9,801	3,536	(4,761)	3,546
停業單位損失			-	-	-	-
本期淨利(損)			9,801	3,536	(4,761)	3,546
本期其他綜合 損益(稅後淨額)			(2,042)	(21)	2,736	2,307
本期綜合損益 總額	不適用		7,759	3,515	(2,025)	(1,239)
淨利歸屬於母 公司業主			9,801	3,536	(4,761)	3,546
淨利歸屬於非 控制權益			-	-	-	-
綜合損益總額 歸屬於母公司 業主			7,759	3,515	(2,025)	2,307
綜合損益總額 歸屬於非控制 權益			-	-	-	-
每股盈餘			0.30	0.11	(0.14)	0.11

註一：以上年度均經會計師查核簽證：102年起採用國際財務報導準則，最近5年度財務資料請參閱採用我國財務會計準則之財務資料。

註二：本公司截至104年3月31日止之自結數，並未經會計師核閱。

2. 合併簡明綜合損益表－採用國際財務報導準則

單位：新台幣仟元

年 度 項 目	最近五年度財務資料(註一)					當年度截至 104年3月31日 財務資料(註二)
	99年	100年	101年	102年	103年	
營業收入			2,388,326	2,103,353	2,908,018	702,030
營業毛利			212,569	178,361	203,892	51,690
營業損益			23,912	128	(580)	6,661
營業外收入 及支出			(8,722)	5,302	(4,871)	(3,115)
稅前淨利			15,190	5,430	(5,451)	3,546
繼續營業單位 本期淨利			9,801	3,536	(4,761)	3,546
停業單位損失			-	-	-	-
本期淨利(損)			9,801	3,536	(4,761)	3,546
本期其他綜合 損益(稅後淨額)			(2,042)	(21)	2,736	2,307
本期綜合損益 總額	不適用		7,759	3,515	(2,025)	(1,239)
淨利歸屬於母 公司業主			9,801	3,536	(4,761)	3,546
淨利歸屬於非 控制權益			-	-	-	-
綜合損益總額 歸屬於母公司 業主			7,759	3,515	(2,025)	2,307
綜合損益總額 歸屬於非控制 權益			-	-	-	-
每股盈餘			0.30	0.11	(0.14)	0.11

註一：以上年度均經會計師查核簽證：102年起採用國際財務報導準則，最近5年度財務資料請參閱採用我國財務會計準則之財務資料。

註二：本公司截至104年3月31日止之自結數，並未經會計師核閱。

3. 個體簡明損益表－我國財務會計準則

單位：新台幣仟元

年 度 項 目	最近五年度財務資料(註一)					當年度截至 104年3月31日 財 務 資 料
	99年	100年	101年	102年	103年	
營業收入	2,143,678	2,118,634	1,801,327			不適用
營業毛利	123,644	138,294	114,611			
營業損益	(15,766)	4,497	5,861			
營業外收入	44,004	45,446	17,709			
營業外支出	5,887	29,291	9,940			
繼續營業部門 稅前損益	22,351	20,652	13,630			
繼續營業部門 損益	17,739	15,079	8,241			
停業部門損益	-	-	-			
非常損益	-	-	-			
會計原則變動 之累積影響數	-	-	-			
本期損益	17,739	15,079	8,241			
每股盈餘	0.54	0.46	0.24			

註一：以上年度均經會計師簽證。

註二：102年起適用國際財務報導準則，請參閱採用國際財務報導準則之報表。

4.合併簡明損益表－我國財務會計準則

單位：新台幣仟元

年 度 項 目	最近五年度財務資料(註一)					當年度截至 104年3月31日 財 務 資 料
	99年	100年	101年	102年	103年	
營業收入	2,691,414	2,916,949	2,388,326			不適用
營業毛利	220,262	243,026	212,569			
營業損益	15,382	32,709	22,352			
營業外收入	12,888	18,351	2,920			
營業外支出	5,919	30,408	11,642			
繼續營業部門 稅前損益	22,351	20,652	13,630			
繼續營業部門 損益	17,739	15,079	8,241			
停業部門損益	-	-	-			
非常損益	-	-	-			
會計原則變動 之累積影響數	-	-	-			
本期損益	17,739	15,079	8,241			
每股盈餘	0.54	0.46	0.24			

註一：以上年度均經會計師簽證。

註二：102年起適用國際財務報導準則，請參閱採用國際財務報導準則之報表。

(三)最近五年簽證會計師名單及查帳意見

年 度	會計師事務所	會計師姓名	查核意見
99	安侯建業聯合會計師事務所	陳振乾、吳美萍	無保留意見
100	安侯建業聯合會計師事務所	陳振乾、吳美萍	無保留意見
101	安侯建業聯合會計師事務所	陳振乾、黃泳華	無保留意見
102	安侯建業聯合會計師事務所	黃泳華、吳美萍	無保留意見
103	安侯建業聯合會計師事務所	黃泳華、區耀軍	無保留意見

二、1.個體最近五年度財務分析－採用國際財務報導準則

年 度 分析項目		最近五年度財務分析					當年度截至104年3月31日			
		99年	100年	101年	102年	103年				
財務結構(%)	負債占資產比率	不適用					43	52	54.14	65.39
	長期資金占不動產、廠房及設備比率						1,822	1,821	1,871.58	1,910.86
償債能力(%)	流動比率						188	160	154.29	133.71
	速動比率						148	128	122.49	108.27
	利息保障倍數						4.38	4.24	0.37	3.89
經營能力	應收款項週轉率(次)						8.20	6.12	5.44	6.08
	平均收現日數						45	60	67.13	60.07
	存貨週轉率(次)						11.35	7.54	8.81	11.11
	應付款項週轉率(次)						12.34	9.97	10.35	8.79
	平均銷貨日數						32	48	41.44	32.86
	不動產、廠房及設備週轉率(次)						79.56	41.93	57.29	78.15
	總資產週轉率(次)						2.61	1.28	1.57	1.76
獲利能力	資產報酬率(%)						1.88	1.01	0.30	0.47
	權益報酬率(%)						2.51	0.92	(0.59)	0.37
	稅前純益占實收資本額比率(%)						4.61	4.12	(1.65)	1.04
	純益率(%)						0.54	0.37	(0.38)	0.84
	每股盈餘(元)						0.30	0.11	(0.14)	0.11
現金流量	現金流量比率(%)						7.20	(14.97)	17.46	(7.98)
	現金流量允當比率(%)						141.73	127.83	52.22	412.45
	現金再投資比率(%)						3.33	(16.21)	15.04	(26.25)
槓桿度	營運槓桿度						1.27	0.69	1.76	1.10
	財務槓桿度						5.54	0.63	(0.51)	1.38

請說明最近二年度各項財務比率變動原因。(若增減變動未達20%者可免分析)

一、償債能力：

利息保障倍數：因103年因帳款管理及存貨管理不佳，提列應收帳款呆帳及存貨呆滯，造成103年度為稅後淨損，故利息保障倍數大幅降低。

二、經營能力：

1. 不動產、廠房及設備週轉率：因103年度打入小米科技供應鏈，當成銷貨淨額大幅增加，但不動產、廠房及設備金額無重大變化所致。
2. 總資產週轉率：因103年度打入小米科技供應鏈，當成銷貨淨額大幅增加所致。

三、獲利能力：

因 103 年因帳款管理及存貨管理不佳，提列應收帳款呆帳及存貨呆滯，造成 103 年度為稅後淨損，故導致各項獲利能力大幅下降。

四、現金流量：

因 103 年營收淨額大幅上升，故營業活動為淨現金流入，導致各比率上升。

五、槓桿度：

因 102 年為營業淨損，而 103 年打入小米供應鏈，導致營收淨額大幅增加，產生營業淨利，故造成各項槓桿度大幅變動。

註一：以上年度均經會計師查核簽證：102 年起採用國際財務報導準則，最近 5 年度財務資料請參閱採用我國財務會計準則之財務分析。

註二：本公司截至 104 年 3 月 31 日止之自結數，並未經會計師核閱。

2. 合併最近五年度財務分析－採用國際財務報導準則

年 度 分析項目		最近五年度財務分析					當年度截至 104 年 3 月 31 日
		99 年	100 年	101 年	102 年	103 年	
財務結構 (%)	負債占資產比率			51	68	71.08	73.68
	長期資金占不動產、廠房及設備比率			1,621	1,688	1,663.19	1,712.15
償債能力 (%)	流動比率			195	145	139.22	134.25
	速動比率			122	99	83.45	86.69
	利息保障倍數			4.38	2.23	0.54	2.86
經營能力	應收款項週轉率 (次)			8.03	5.16	5.88	6.02
	平均收現日數			45	71	62.06	60.62
	存貨週轉率 (次)			6.46	6.12	6.04	5.10
	應付款項週轉率 (次)			8.89	6.90	6.91	7.16
	平均銷貨日數			57	60	60.44	71.54
	不動產、廠房及設備週轉率 (次)		不適用	93.87	84.77	119.56	115.65
	總資產週轉率 (次)			3.03	2.13	2.33	2.04
獲利能力	資產報酬率 (%)			1.61	0.82	0.41	0.37
	權益報酬率 (%)			2.51	0.92	(0.38)	0.26
	稅前純益占實收資本額比率 (%)			4.61	1.65	(1.65)	1.08
	純益率 (%)			0.41	0.17	(0.16)	0.51
	每股盈餘 (元)			0.30	0.11	(0.14)	0.11
現金流量	現金流量比率 (%)			2.77	(19.29)	(5.91)	(5.95)
	現金流量允當比率 (%)			67.82	32.78	(23.81)	24.62
	現金再投資比率 (%)			0.12	(37.87)	(14.85)	(28.88)
槓桿度	營運槓桿度			1.15	30.23	(4.45)	1.10
	財務槓桿度			1.34	(0.02)	0.05	1.40

請說明最近二年度各項財務比率變動原因。(若增減變動未達 20%者可免分析)

一、償債能力：

利息保障倍數：因 103 年因帳款管理及存貨管理不佳，提列應收帳款呆帳及存貨呆滯，造成 103 年度為稅後淨損，故利息保障倍數大幅降低。

二、經營能力：

1. 不動產、廠房及設備週轉率：因 103 年度打入小米科技供應鏈，當成銷貨淨額大幅增加，但不動產、廠房及設備金額無重大變化所致。

三、獲利能力：

因 103 年因帳款管理及存貨管理不佳，提列應收帳款呆帳及存貨呆滯，造成 103 年度為稅後淨損，故導致各項獲利能力大幅下降。

四、現金流量：

1.現金流量比率及現金再投資比率：因 103 年營收淨額大幅上升應收帳款現金流入大幅增加，致使營業活動淨現金流出較 102 年度小所致。

2.現金流量允當比率：因 103 年營收淨額大幅上升，為應因業績之成長，備貨量增加，造成存貨金額大幅上升所致。

五、槓桿度：

因 102 年為營業淨損，而 103 年打入小米供應鏈，導致營收淨額大幅增加，產生營業淨利，故造成各項槓桿度大幅變動。

註一：以上年度均經會計師查核簽證：102 年起採用國際財務報導準則，最近 5 年度財務資料請參閱採用我國財務會計準則之財務分析。

註二：本公司截至 104 年 3 月 31 日止之自結數，並未經會計師核閱。

財務分析計算公式：

1. 財務結構

(1) 負債占資產比率 = 負債總額 / 資產總額。

(2) 長期資金占不動產、廠房及設備比率 = (權益淨額 + 非流動負債) / 不動產、廠房及設備淨額。

2. 償債能力

(1) 流動比率 = 流動資產 / 流動負債。

(2) 速動比率 = (流動資產 - 存貨 - 預付費用) / 流動負債。

(3) 利息保障倍數 = 所得稅及利息費用前純益 / 本期利息支出。

3. 經營能力

(1) 應收款項(包括應收帳款與因營業而產生之應收票據)週轉率 = 銷貨淨額 / 各期平均應收款項(包括應收帳款與因營業而產生之應收票據)餘額。

(2) 平均收現日數 = 365 / 應收款項週轉率。

(3) 存貨週轉率 = 銷貨成本 / 平均存貨額。

(4) 應付款項(包括應付帳款與因營業而產生之應付票據)週轉率 = 銷貨成本 / 各期平均應付款項(包括應付帳款與因營業而產生之應付票據)餘額。

(5) 平均銷貨日數 = 365 / 存貨週轉率。

(6) 不動產、廠房及設備週轉率 = 銷貨淨額 / 平均不動產、廠房及設備淨額。

(7) 總資產週轉率 = 銷貨淨額 / 平均資產總額。

4. 獲利能力

(1) 資產報酬率 = [稅後損益 + 利息費用 × (1 - 稅率)] / 平均資產總額。

(2) 權益報酬率 = 稅後損益 / 平均權益總額。

(3) 純益率 = 稅後損益 / 銷貨淨額。

(4) 每股盈餘 = (歸屬於母公司業主之損益 - 特別股股利) / 加權平均已發行股數。

5. 現金流量

(1) 現金流量比率 = 營業活動淨現金流量 / 流動負債。

(2) 淨現金流量允當比率 = 最近五年度營業活動淨現金流量 / 最近五年度(資本支出 + 存貨增加額 + 現金股利)。

(3) 現金再投資比率 = (營業活動淨現金流量 - 現金股利) / (不動產、廠房及設備毛額 + 長期投資 + 其他非流動資產 + 營運資金)。

6. 槓桿度：

(1) 營運槓桿度 = (營業收入淨額 - 變動營業成本及費用) / 營業利益。

(2) 財務槓桿度 = 營業利益 / (營業利益 - 利息費用)。

3.個體最近五年度財務分析－我國財務會計準則

年 度 分析項目		最近五年度財務分析					當年度截至 104 年 3 月 31 日	
		99 年	100 年	101 年	102 年	103 年		
財務結構 %	負債占資產比率	64	55	43	不適用			
	長期資金占固定資產比率	12,343	19,753	1,723				
償債能力 %	流動比率	138	153	189				
	速動比率	99	113	149				
	利息保障倍數	4.88	3.54	4.13				
經營能力	應收款項週轉率(次)	5.36	5.12	6.95				
	平均收現日數	68	71	53				
	存貨週轉率(次)	8.84	8.74	11.35				
	應付款項週轉率(次)	12.91	10.66	6.95				
	平均銷貨日數	41	42	32				
	固定資產週轉率(次)	674	1,052	80				
	總資產週轉率(次)	1.98	2.41	2.64				
獲利能力	資產報酬率(%)	2.51	2.22	1.70				
	股東權益報酬率(%)	4.60	3.83	2.10				
	占實收資本比率(%)	營業利益	(5)	1				2
		稅前純益	7	6				4
	純益率(%)	0.83	0.71	0.46				
	每股盈餘(元)	0.54	0.46	0.24				
現金流量	現金流量比率(%)	(43)	71	7				
	現金流量允當比率(%) (註一)	-	141	249				
	現金再投資比率(%)	(69)	76	2				
槓桿度	營運槓桿度	(4.94)	22.09	1.35				
	財務槓桿度	0.73	(1.24)	(26.64)				
最近二年度各項財務比率變動原因：(若增減變動未達 20%者可免分析) 不適用。								

註一：以上年度均經會計師簽證。

註二：102 年起適用國際財務報導準則，請參閱採用國際財務報導準則之報表。

4. 合併最近五年度財務分析－我國財務會計準則

分析項目		最近五年度財務分析					當年度截至 104 年 3 月 31 日	
		99 年	100 年	101 年	102 年	103 年		
財務結構 %	負債占資產比率	68	62	50	不適用			
	長期資金占固定資產比率	5,791	6,692	1,591				
償債能力 %	流動比率	140	155	196				
	速動比率	83	82	123				
	利息保障倍數	5.68	4.22	4.13				
經營能力	應收款項週轉率(次)	7.14	7.18	8.03				
	平均收現日數	51	51	45				
	存貨週轉率(次)	6.61	6.19	6.46				
	應付款項週轉率(次)	9.53	8.40	8.89				
	平均銷貨日數	55	59	57				
	固定資產週轉率(次)	387.53	477.80	93.87				
	總資產週轉率(次)	2.21	2.79	3.06				
獲利能力	資產報酬率(%)	2.23	1.93	1.46				
	股東權益報酬率(%)	4.60	3.83	2.10				
	占實收資本比率(%)	營業利益	4.67	9.93				6.78
		稅前純益	6.78	6.27				4.14
	純益率(%)	0.66	0.52	0.35				
	每股盈餘(元)	0.54	0.46	0.24				
現金流量	現金流量比率(%)	-31.14	52.01	2.77				
	現金流量允當比率(%) (註一)	5.99	79.69	67.81				
	現金再投資比率(%)	-59.22	73.93	0.12				
槓桿度	營運槓桿度	1.32	1.12	1.16				
	財務槓桿度	1.60	1.33	1.37				
最近二年度各項財務比率變動原因：(若增減變動未達 20%者可免分析) 不適用。								

註一：以上年度均經會計師簽證。

註二：102 年起適用國際財務報導準則，請參閱採用國際財務報導準則之報表。

財務分析計算公式：

1. 財務結構

(1) 負債占資產比率 = 負債總額 / 資產總額。

(2) 長期資金占固定資產比率 = (股東權益淨額 + 長期負債) / 固定資產淨額。

2. 償債能力

(1) 流動比率 = 流動資產 / 流動負債。

(2) 速動比率 = (流動資產 - 存貨 - 預付費用) / 流動負債。

(3) 利息保障倍數 = 所得稅及利息費用前純益 / 本期利息支出。

3. 經營能力

(1) 應收款項(包括應收帳款與因營業而產生之應收票據)週轉率 = 銷貨淨額 / 各期平均應收款項(包括應收帳款與因營業而產生之應收票據)餘額。

(2) 平均收現日數 = 365 / 應收款項週轉率。

(3) 存貨週轉率 = 銷貨成本 / 平均存貨額。

(4) 應付款項(包括應付帳款與因營業而產生之應付票據)週轉率 = 銷貨成本 / 各期平均應付款項(包括應付帳款與因營業而產生之應付票據)餘額。

(5) 平均銷貨日數 = 365 / 存貨週轉率。

(6) 固定資產週轉率 = 銷貨淨額 / 固定資產淨額。

(7) 總資產週轉率 = 銷貨淨額 / 資產總額。

4. 獲利能力

(1) 資產報酬率 = [稅後損益 + 利息費用 × (1 - 稅率)] / 平均資產總額。

(2) 股東權益報酬率 = 稅後損益 / 平均股東權益淨額。

(3) 純益率 = 稅後損益 / 銷貨淨額。

(4) 每股盈餘 = (稅後淨利 - 特別股股利) / 加權平均已發行股數。

5. 現金流量

(1) 現金流量比率 = 營業活動淨現金流量 / 流動負債。

(2) 淨現金流量允當比率 = 最近五年度營業活動淨現金流量 / 最近五年度(資本支出 + 存貨增加額 + 現金股利)。

(3) 現金再投資比率 = (營業活動淨現金流量 - 現金股利) / (固定資產毛額 + 長期投資 + 其他資產 + 營運資金)。

6. 槓桿度：

(1) 營運槓桿度 = (營業收入淨額 - 變動營業成本及費用) / 營業利益。

(2) 財務槓桿度 = 營業利益 / (營業利益 - 利息費用)。

三、最近年度財務報告之監察人審查報告

請參閱第 70 頁。

四、最近年度財務報表

請參閱第 71 頁至第 113 頁。

五、最近年度經會計師查核簽證之母子合併財務報表

請參閱第 114 頁至第 145 頁。

六、公司及其關係企業如有發生財務週轉困難情事，對公司財務狀況之影響：無。

柒、財務狀況及財務績效之檢討分析及風險事項之評估

一、財務狀況

財務狀況比較分析

單位：新台幣仟元；%

項 目	年 度		差 異	
	103 年度	102 年度	金 額	%
流動資產	1,247,764	1,131,471	116,293	10.28
採權益法之投資	-	-	-	-
不動產、廠房及設備	24,465	24,182	283	1.17
無形資產	-	-	-	-
其他資產	30,952	32,157	(1,205)	(3.75)
資產總額	1,303,181	1,187,810	115,371	9.71
流動負債	896,281	779,616	116,665	14.96
非流動負債	29,989	25,016	4,973	19.88
負債總額	926,270	804,632	121,638	15.12
歸屬於母公司業主之權益	376,911	383,178	(6,267)	(1.64)
股 本	335,162	329,550	5,612	1.70
資本公積	7,913	7,913	-	-
保留盈餘	45,348	65,854	(20,506)	(31.14)
其他權益	(11,512)	(20,139)	8,627	(42.84)
非控制權益	-	-	-	-
權益總額	376,911	383,178	(6,267)	(1.64)

最近二年度資產、負債及股東權益發生重大變動項目(前後期變動達百分之二十以上，且絕對變動金額達新台幣一千萬元者)之主要原因及其影響及未來因應計畫：

一、差異分析

保留盈餘：因 103 年因帳款管理及存貨管理不佳，提列應收帳款呆帳及存貨呆滯，造成 103 年度為稅後淨損 4,761 仟元以及退休金精算損失 5,891 仟元及發放 102 年度現金股利 9,854 仟元所致

(二)未來因應計畫：

積極調整組織架構與產品線組合，整合各事業處之產品市場訊息、技術支援，以發揮最大效益，加強帳款收現及存貨管理，減少因內部管理因素而造成之損失。

二、財務績效

(一) 最近二年度營業收入、營業及稅前純益重大變動之主要原因

單位：新台幣仟元；%

項 目	年 度	103 年度	102 年度	增減變動	
				金額	變動比例%
營業收入淨額		2,908,018	2,103,353	804,665	38.26
營業成本		2,704,126	1,924,992	779,134	40.47
營業毛利		203,892	178,361	25,531	14.31
營業費用		204,472	178,233	26,239	14.72
營業淨利		(580)	128	(708)	(553.13)
營業外收入及支出		(4,871)	5,302	(10,173)	(191.87)
稅前淨利		(5,451)	5,430	(10,881)	(200.39)
所得稅利益(費用)		690	(1,894)	2,584	(136.43)
本期淨利		(4,761)	3,536	(8,297)	(234.64)

針對前後期變動達百分之十以上，且絕對變動金額達新台幣一千萬元者，分析如下：

- 營業收入及成本：103 年打入小米科技供應鏈，故 103 年度營收及成本較 102 年大幅成長。
- 營業外收入及支出：主係因 103 年利息成本大幅上升所致。
- 稅前淨利及本期淨利：103 年因帳款管理及存貨管理不佳，提列應收帳款呆帳及存貨呆滯所致。
- 所得稅利益(費用)：103 年為稅前淨損，因而計列所得稅利益，故與 102 相比產生大幅差異。

(二) 預期銷售數量與其依據

(1) 預期銷售數量

104 年度大陸市場持續擴展，Ampak、Amlogic 及 RFMD 產品陸續獲得新客戶採用，Microchip 產品線亦穩定成長，未來營運狀況應可持續成長。

(2) 預期銷售數量之依據

本公司在無線通訊、視訊轉換晶片、微處理器、H.264 影像壓縮、數位相框/平板電腦，多媒體播放器等產品線經營市場多年，市場包括了由筆記型電腦，無線區域網路、消費視訊產品、藍牙及全球衛星定位系統等各類主要元件，已穩定主要供應元件市場定位。新增業績來源預計來自：

- Amlogic: Android 平板電腦 SoC，已 design in 重要的台灣與中國 ODM 客戶。
- Microchip: MCU 已 design in 重要的 Windows 觸控供應鏈。
- 智慧手機與平板電腦之 Bluetooth 無線周邊裝置，已完成多個 design in。
- RFMD：新一代無線區域網路 802.11ac 之前端元件，與主流大廠 Broadcom、Qualcom Atheros 等參考設計已完成多個 design in。

(三) 未來財務業務可能影響及因應計畫：

因應業績成長資金需求增加，陸續會與銀行協商擴大借款動用額度。

三、現金流量

(一) 本年度(103 年度)現金流量

單位：新台幣仟元

期初現金 餘額	全年度來自 營業活動淨 現金流量	全年度因投資 及籌資活動淨 現金流量	匯率影 響數	現金剩餘(不 足)數額	現金不足額之補救措施	
					投資計劃	理財計劃
85,998	(52,979)	121,277	10,296	164,592	無	

(二) 最近二年度現金流量變動情形分析

年度 項目	103年度	102年度	差異	
			金額	說明
營業活動	(52,979)	(150,407)	97,428	主要係於103年營業額大幅上升，庫存備貨金額增加所致。
投資活動	(28,124)	(25,405)	(2,719)	因業績成長向銀行借款增加，故提存設質之存出保證金相對增加所致。
籌資活動	149,401	132,911	16,490	因應業績成長故向銀行增加融資金額，以滿足資金需求。
匯率影響數	10,296	1,131	9,165	主係匯率變動所致。
淨現金流量	78,594	(41,770)	120,364	-

▶流動性不足之改善計畫：無。

(三) 未來一年(104 年度)現金流動性分析

單位：新台幣仟元

期初現金 餘額	全年度來自 營業活動淨 現金流量	全年度因投資 及籌資活動淨 現金流量	匯率影 響數	現金剩餘(不 足)數額	現金不足額之補救措施	
					投資計劃	理財計劃
164,592	100,000	(90,000)	(2,000)	172,592	無	

說明：

1. 未來一年現金流量變動情形分析

(1)營業活動：加強控管產品周轉率及帳款收現情況。

(2)投資活動：無。

(3)融資活動：無。

2. 預計現金部不足額補救措施及流動性分析：無。

四、最近年度重大資本支出及對財務業務之影響

- (一) 重大資本支出之運用情形及其資金來源：無。
- (二) 對財務業務之影響：無。

五、最近年度轉投資政策、其獲利或虧損之主要原因、改善計畫及未來一年投資計畫

單位：新台幣仟元

轉投資政策	103 年度淨利(損)	主要原因	改善計畫	104 年投資計畫
投資子公司-汶萊彥陽	(4,621)	營運狀況不佳	加強對對業務、庫存及應收帳款之控管	無。
投資子公司-億亨科技	(86)	營運狀況不佳	加強對業務開發。	無。

六、最近年度及截至年報刊印日止風險事項之分析評估

(一) 利率、匯率變動、通貨膨脹情形對公司損益之影響及未來因應措施

本公司 103 年度之利息收入為 704 仟元，利息支出為 11,879 仟元，借款餘額為 481,914 仟元。本公司收款及付款以美元為主，然為規避匯率對本公司的影響，借款仍以美元為主。又，本公司 103 年度之兌換利益占營業收入比例不大，本公司並隨時利用往來銀行提供之匯市變動資訊掌握匯兌時效，故匯率變動對本公司之營收及獲利影響程度應屬有限。

(二) 從事高風險、高槓桿投資、資金貸與他人、背書保證及衍生性商品交易之政策、獲利或虧損之主要原因及未來因應措施

本公司最近年度均未從事高風險、高槓桿投資等之商業活動，亦未從事衍生性金融商品之交易；而公司最近年度資金貸與他人之對象皆限於屬本公司之子或孫公司，利率約 2.20%。截至 103 年 12 月 31 日度止貸與子公司之餘額為 80,106 仟元。未來公司仍舊會遵循既定原則，決不從事高風險，高槓桿投資，而資金貸與他人及背書保證政策亦會依照公司規章制度辦理，而衍生性金融商品交易之政策亦會依照公司所制定「從事衍生性金融商品交易處理程序」辦理。

(三) 未來研發計畫及預計投入之研發費用：無。

(四) 國內外重要政策及法律變動對公司財務業務之影響及因應措施

公司對於最近年度國內外重要政策及法律變動均已採取適當措施因應，尚不致對公司財務業務產生重大影響。

(五) 科技改變及產業變化對公司財務業務之影響及因應措施

本公司持續關切及掌握科技改變及產業改變，以維持競爭優勢，並隨時做好因應對策，發展具效率的業務流程提高競爭力。

(六) 企業形象改變對企業危機管理之影響及因應措施

本公司一向秉持高品質及優良服務之原則，在業界有良好之商譽，亦是品質保證及值得信賴之代表性企業。本公司維持上述優良之企業形象，深受同業及客戶高度之肯定，本公司不以此自滿，反而競競業業要求員工提昇客戶之滿意度，故本公司不曾因企業形象改變造成公司有危機情況發生。

(七) 進行併購之預期效益及可能風險：不適用。

(八) 擴充廠房之預期效益及可能風險：不適用。

(九) 進貨或銷貨集中所面臨之可能風險

本公司對於重要供應商持續維持合作夥伴關係，藉由研發整合技術之能力，提高公司在產業上下游供應鏈扮演角色之附加價值，同時積極拓展銷貨客戶，以降低進貨及銷貨過度集中可能產生之風險。

(十) 董事、監察人或持股超過百分之十之大股東，股權之大量移轉或更換對公司之影響及風險：無。

(十一) 經營權之改變對公司之影響及風險：不適用。

(十二) 本公司董事、監察人、總經理、實質負責人、持股比例超過百分之十之大股東及從屬公司已判決確定或尚在繫屬中之重大訴訟、非訟或行政爭訟事件，其結果可能對股東權益或證券價格有重大影響者，其系爭事實、標的金額、訴訟開始日期、主要涉訟當事人及截至年報刊印日止之處理情形：無。

(十三) 其他重要風險及因應措施：無。

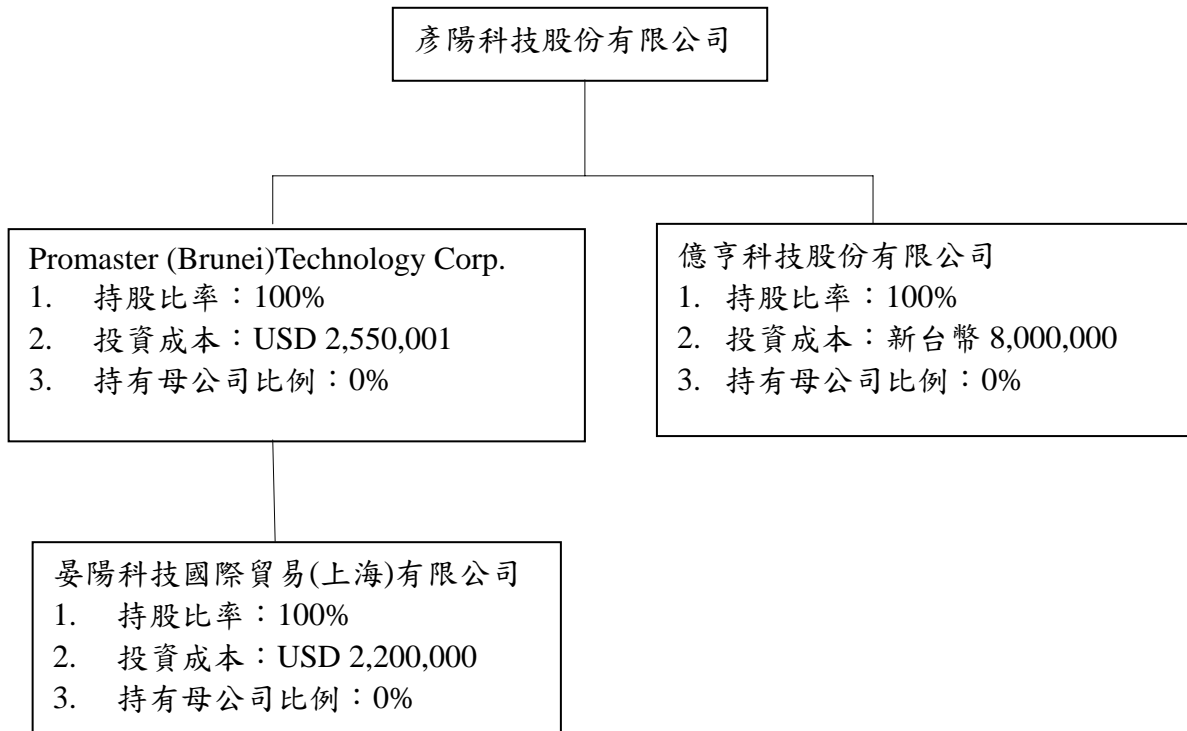
七、其他重要事項：無。

捌、特別記載事項

一、關係企業相關資料

(一)關係企業概況

1.關係企業組織圖



2.各關係企業基本資料

單位：元

企 業 名 稱	設立日期	地 址	實收資本額	主要營業或生 產 項 目
Promaster (Brunei) Technology Corp. (汶萊彥陽)	91.08	Rm51,5th Floor,Britannia House,Jalan Cator ,Bandar Seri Begawan BS 8811,Brunei Darussalam	USD2,550,001	IC 電子零件買賣
晏陽科技國際貿易(上海) 有限公司(上海晏陽)	91.10	上海市閔行區程家 橋路 258 號 5 樓	USD2,200,000	IC 電子零件買賣
億亨科技股份有限公司 (億亨科技)	96.06	新北市新店區中興 路二段 192 號 9 樓	NT\$8,000,000	IC 電子零件買賣 及相關產品研發 設計

3.推定為有控制與從屬關係者，其相同股東資料：無。

4.各關係企業董事、監察人及總經理資料：

企業名稱	職稱	姓名或代表人	持有股份	
			股數(仟股)	持股比例(%)
汶萊彥陽	董事長	彥陽科技(法人代表:吳銘雄)	USD 2,550,001 (註一)	100.00
上海晏陽	董事長	彥陽科技(法人代表:吳銘雄)	USD 2,200,000 (註一)	100.00
億亨科技	董事長	彥陽科技(法人代表:吳銘雄)	800,000(註二)	100.00
	董事	彥陽科技(法人代表:陳怡隆)	800,000(註二)	100.00
	董事	彥陽科技(法人代表:張曉恬)	800,000(註二)	100.00
	監察人	彥陽科技(法人代表:吳彥儀)	800,000(註二)	100.00

註一：係出資額。註二：係公司持有股數。

5.各關係企業營運概況

單位：新台幣仟元

企業名稱	資本額	資產總值	負債總額	淨值	營業收入	營業(損)益	本期損益(稅後)	每股盈餘(元)(稅後)
Promaster Technology Corp. (汶萊彥陽)	83,305 (美金 2,550 仟元)	691,673	547,874	143,799	2,112,860	(111)	(4,621)	(1.81)
晏陽科技國際貿易(上海)有限公司	71,241 (美金 2,200 仟元)	100,836	202,652	(101,816)	248,616	(3,303)	(4,455)	N/A
億亨科技股份有限公司	8,000	3,107	73	3,034	-	(86)	(86)	(0.11)

(二)關係企業合併財務報告聲明書：

本公司民國一〇三年度(自民國一〇三年一月一日至十二月三十一日止)依「關係企業合併營業報告書關係企業合併財務報表及關係報告書編製準則」應納入編製關係企業合併財務報表之公司與依金融監督管理委員會認可之國際會計準則第二十七號應納入編製母子公司合併財務報告之公司均相同，且關係企業合併財務報表所應揭露相關資訊於前揭母子公司合併財務報告中均已揭露，爰不再另行編製關係企業合併財務報表。(請參閱第 115 頁)

(三)關係企業報告書：無。

二、最近年度及截至年報刊印日止，私募有價證券辦理情形，應揭露股東會或董事會通過日期與數額、價格訂定之依據及合理性、特定人選擇之方式及辦理私募之必要理由：不適用。

三、最近年度及截至年報刊印日止子公司持有或處分本公司股票情形：最近年度及截至年報刊印日止，子公司並無持有或處分本公司股票之情事。

四、其他必要補充說明事項：無。

玖、最近年度及截至年報刊印日止，證交法第三十六條第二項第二款所定對股東權益或證券價格有重大影響之事項：無。

監察人查核報告書

茲准 董事會造送本公司一〇三年度財務報表(含合併財務報表)，業經安侯建業聯合會計師事務所黃泳華及區耀軍會計師查核簽證完竣，連同營業報告書及虧損撥補之議案等，復經由本監察人審查，認為尚無不符，爰依公司法第二一九條之規定，繕具報告，敬請鑒察。

此致

本公司一〇四年股東常會

彥陽科技股份有限公司

監察人： 馮詠純

中華民國一〇四年四月二十八日

彥陽科技股份有限公司

個體財務報告

民國一〇三年及一〇二年十二月三十一日
(內附會計師查核報告)

公司地址：新北市新店區中興路二段192號9樓
電話：(02)2918-2195



安侯建業聯合會計師事務所

KPMG

台北市11049信義路5段7號68樓(台北101大樓)
68F, TAIPEI 101 TOWER, No. 7, Sec. 5,
Xinyi Road, Taipei, 11049, Taiwan, R.O.C.

Telephone 電話 +886 (2) 8101 6666

Fax 傳真 +886 (2) 8101 6667

Internet 網址 kpmg.com/tw

會計師查核報告

彥陽科技股份有限公司董事會 公鑒：

彥陽科技股份有限公司民國一〇三年及一〇二年十二月三十一日之資產負債表，暨民國一〇三年及一〇二年一月一日至十二月三十一日之綜合損益表、權益變動表及現金流量表，業經本會計師查核竣事。上開個體財務報告之編製係管理階層之責任，本會計師之責任則為根據查核結果對上開個體財務報告表示意見。

本會計師係依照會計師查核簽證財務報表規則及一般公認審計準則規劃並執行查核工作，以合理確信個體財務報告有無重大不實表達。此項查核工作包括以抽查方式獲取個體財務報告所列金額及所揭露事項之查核證據、評估管理階層編製個體財務報告所採用之會計原則及所作之重大會計估計，暨評估個體財務報告整體之表達。本會計師相信此項查核工作可對所表示之意見提供合理之依據。

依本會計師之意見，第一段所述個體財務報告在所有重大方面係依照證券發行人財務報告編製準則編製，足以允當表達彥陽科技股份有限公司民國一〇三年及一〇二年十二月三十一日之財務狀況，與民國一〇三年及一〇二年一月一日至十二月三十一日之財務績效與現金流量。

安侯建業聯合會計師事務所

會計師：

黃泳華



吳耀軍



證券主管機關：金管證審字第1010004977號
核准簽證文號：金管證六字第0940129108號
民國一〇四年四月二十八日

彥陽科技股份有限公司

資產負債表

民國一〇三年及一〇二年十二月三十一日

單位：新台幣千元

	103.12.31		102.12.31	
	金額	%	金額	%
資產				
流動資產：				
1100 現金及約當現金(附註六(一))	\$ 109,013	13	54,574	7
1170 應收票據及帳款淨額(附註六(三)及八)	198,492	24	142,452	18
1180 應收關係人帳款淨額(附註七)	-	-	119,811	15
1200 其他應收關係人款(附註七)	80,106	10	65,920	8
1206 其他應收款(附註八)	91,236	11	76,904	10
130X 存貨(附註六(四))	127,251	16	112,697	14
1476 其他金融資產-流動	2,581	-	3,869	-
1479 其他流動資產	31,478	4	36,386	5
	<u>640,157</u>	<u>78</u>	<u>612,613</u>	<u>77</u>
非流動資產：				
1543 以成本衡量之金融資產-非流動(附註六(二))	-	-	726	-
1550 採用權益法之投資(附註六(五))	146,830	18	141,143	18
1600 不動產、廠房及設備(附註六(六)及八)	21,741	3	22,419	3
1840 遞延所得稅資產(附註六(十))	10,780	1	12,020	2
1990 其他非流動資產	2,305	-	3,327	-
	<u>181,656</u>	<u>22</u>	<u>179,635</u>	<u>23</u>
資產總計	<u>\$ 821,813</u>	<u>100</u>	<u>792,248</u>	<u>100</u>
負債及權益				
流動負債：				
銀行借款(附註六(七)及八)	2102		2102	
應付票據及帳款	2170		2170	
應付帳款-關係人(附註七)	2180		2180	
其他流動負債	2300		2300	
其他金融負債	2305		2305	
非流動負債：				
遞延所得稅負債(附註六(十))	2570		2570	
估計退休金負債及其他(附註六(九))	2600		2600	
	<u>5170</u>		<u>5170</u>	
負債總計	<u>7772</u>		<u>7772</u>	
股東權益：				
股本	3100		3100	
預收股本	3140		3140	
資本公積	3200		3200	
保留盈餘：				
法定盈餘公積	3310		3310	
特別盈餘公積	3320		3320	
累積盈(虧)	3300		3300	
國外營運機構財務報表換算之兌換差額	3411		3411	
權益總計	<u>71453</u>		<u>71453</u>	
負債及權益總計	<u>\$ 821,813</u>	<u>100</u>	<u>792,248</u>	<u>100</u>



董事長：



經理人：

(請詳閱後附個體財務報告附註)



會計主管：

彥陽科技股份有限公司

綜合損益表

民國一〇三年及一〇二二年一月一日至十二月三十一日

單位：新台幣千元

	103年度		102年度	
	金額	%	金額	%
4100 營業收入	\$ 1,270,748	100	951,802	101
4170 減：銷貨退回及折讓	5,867	-	7,123	1
營業收入淨額(附註六(十三)及七)	1,264,881	100	944,679	100
5000 營業成本(附註六(四)及七)	1,164,837	92	866,706	92
營業毛利	100,044	8	77,973	8
營業費用(附註六(三)、(八)、(九)、七及十二)：				
6100 銷售費用	40,094	3	38,942	4
6200 管理費用	57,012	5	44,968	5
6300 研究發展費用	-	-	2,216	-
	97,106	8	86,126	9
營業淨利(損)	2,938	-	(8,153)	(1)
營業外收入及支出：				
7010 其他收入(附註七)	2,872	-	1,395	-
7020 其他利益及損失(附註六(十四))	2,129	-	7,795	1
7050 財務成本	(8,683)	(1)	(4,777)	(1)
7060 採用權益法認列之子公司損益之份額	(4,707)	-	9,170	1
	(8,389)	(1)	13,583	1
7900 稅前淨利(損)	(5,451)	(1)	5,430	-
7950 減：所得稅費用(利益)(附註六(十))	(690)	-	1,894	-
本期淨利(損)	(4,761)	(1)	3,536	-
8300 其他綜合損益：				
8310 國外營運機構財務報告換算之兌換差額	10,394	1	954	-
8360 確定福利計畫精算損失	(5,891)	-	(813)	-
8399 減：與其他綜合損益組成部分相關之所得稅	1,767	-	162	-
8300 其他綜合損益(稅後淨額)	2,736	1	(21)	-
8500 本期綜合損益總額	\$ (2,025)	-	3,515	
9750 基本每股盈餘(虧損)(單位：新台幣元)(附註六(十二))	\$ (0.14)		0.11	
9850 稀釋每股盈餘(單位：新台幣元)(附註六(十二))			\$ 0.11	

(請詳閱後附個體財務報告附註)

董事長：



經理人：



會計主管：





民國一〇三年及一〇二二年十二月三十一日

單位：新台幣千元

	普通股				保留盈餘		國外營運機構財務報表換算之兌換		
	股本	預收股本	資本公積	法定盈餘公積	特別盈餘公積	累積盈(虧)	合計		權益總額
							差	額	
民國一〇二年一月一日餘額	\$ 329,550	-	12,857	34,684	16,383	17,008	68,075	(20,931)	389,551
本期淨利	-	-	-	-	-	3,536	3,536	-	3,536
本期其他綜合(損)益	-	-	-	-	-	(813)	(813)	-	(813)
本期綜合損益總額	-	-	-	-	-	2,723	2,723	792	(21)
盈餘指撥及分配：(註)	-	-	-	-	-	-	-	-	-
提列法定盈餘公積	-	-	-	-	-	(824)	(824)	-	-
提列特別盈餘公積	-	-	-	-	4,548	(4,548)	-	-	-
發放現金股利	-	-	(4,944)	-	-	(4,944)	(4,944)	-	(9,888)
民國一〇二年十二月三十一日餘額	\$ 329,550	-	7,913	35,508	20,931	9,415	65,854	(20,139)	383,178
本期淨利	-	-	-	-	-	(4,761)	(4,761)	-	(4,761)
本期其他綜合(損)益	-	-	-	-	-	(5,891)	(5,891)	8,627	2,736
本期綜合損益總額	-	-	-	-	-	(10,652)	(10,652)	8,627	(2,025)
盈餘指撥及分配：	-	-	-	-	-	-	-	-	-
提列法定盈餘公積	-	-	-	-	353	(353)	-	-	-
迴轉特別盈餘公積	-	-	-	-	(792)	792	-	-	-
發放現金股利	-	-	-	-	-	(9,854)	(9,854)	-	(9,854)
現金增資	-	5,612	-	-	353	(792)	(9,854)	-	(9,854)
民國一〇三年十二月三十一日餘額	\$ 329,550	5,612	7,913	35,861	20,139	(10,652)	45,348	(11,512)	376,911

註：董監酬勞166千元及員工紅利33千元已於綜合損益表中扣除。



董事長：



經理人：

(請詳閱後附個體財務報告附註)

會計主管：



彥陽科技股份有限公司

現金流量表

民國一〇三年及一〇二二年一月一日至十二月三十一日

單位：新台幣千元

	103年度	102年度
營業活動之現金流量：		
本期稅前淨利(損)	\$ (5,451)	5,430
調整項目：		
不影響現金流量之收益費損項目		
折舊及攤銷費用	2,240	2,540
呆帳費用提列(迴轉)	7,715	(145)
利息費用	8,683	4,777
利息收入	(2,184)	(852)
採用權益法認列之子公司損失(利益)之份額	4,707	(9,170)
處分投資損失及其他	726	(278)
存貨跌價損失提列(迴轉)	7,111	(467)
不影響現金流量之收益費損項目合計	<u>28,998</u>	<u>(3,595)</u>
與營業活動相關之資產/負債變動數：		
應收票據及帳款(含關係人)	56,056	(52,675)
存貨	(21,665)	(13,048)
其他金融資產及其他流動資產	4,956	(19,153)
與營業活動相關之資產之淨變動合計	<u>39,347</u>	<u>(84,876)</u>
應付票據及帳款(含關係人)	17,972	33,191
其他金融負債及其他流動負債	(2,268)	(1,797)
其他負債	(334)	(890)
與營業活動相關之負債之淨變動合計	<u>15,370</u>	<u>30,504</u>
與營業活動相關之資產及負債之淨變動合計	<u>54,717</u>	<u>(54,372)</u>
調整項目合計	<u>83,715</u>	<u>(57,967)</u>
營運產生之現金流入(出)	78,264	(52,537)
收取之利息	1,791	852
支付之利息	(8,419)	(4,660)
支付(退還)之所得稅	819	(1,157)
營業活動之淨現金流入(出)	<u>72,455</u>	<u>(57,502)</u>
投資活動之現金流量：		
取得不動產、廠房及設備	-	(1,378)
處分不動產、廠房及設備	-	784
存出保證金增加	-	(870)
其他應收款增加	(14,332)	(12,942)
其他應收關係人款增加	(13,793)	(38,871)
其他非流動資產增加	(540)	(374)
投資活動之淨現金流出	<u>(28,665)</u>	<u>(53,651)</u>
籌資活動之現金流量：		
短期借款增加	14,891	77,027
償還長期借款	-	(1,316)
發放現金股利	(9,854)	(9,888)
預收股款	5,612	-
籌資活動之淨現金流入	<u>10,649</u>	<u>65,823</u>
本期現金及約當現金增加(減少)數	54,439	(45,330)
期初現金及約當現金餘額	54,574	99,904
期末現金及約當現金餘額	<u>\$ 109,013</u>	<u>54,574</u>

董事長：



(請詳閱後附個體財務報告附註)

經理人：



會計主管：



彥陽科技股份有限公司
個體財務報告附註
 民國一〇三年及一〇二年十二月三十一日
 (除另有註明者外，所有金額均以新台幣千元為單位)

一、公司沿革

彥陽科技股份有限公司(以下簡稱「本公司」)於民國八十三年十二月二十二日奉經濟部核准設立，註冊地址為新北市新店區中興路二段192號9樓。本公司主要業務為IC電子零件之研發、批發零售買賣，電腦及其週邊設備與其他電腦用品之進出口經銷等業務。

二、通過財務報告之日期及程序

本個體財務報告已於民國一〇四年四月二十八日經董事會通過發布。

三、新發布及修訂準則及解釋之適用

(一)尚未採用金融監督管理委員會認可之2013年版國際財務報導準則之影響

依據金融監督管理委員會(以下簡稱「金管會」)民國一〇三年四月三日金管證審字第1030010325號令，上市、上櫃及興櫃公司應自民國一〇四年起全面採用經金管會認可並發布生效之2013年版國際財務報導準則(不包含國際財務報導準則第9號「金融工具」)編製財務報告，相關新發布、修正及修訂之準則及解釋彙列如下：

新發布／修正／修訂準則及解釋	IASB發布 之生效日
國際財務報導準則第1號之修正「國際財務報導準則第7號之比較揭露對首次採用者之有限度豁免」	2010年7月1日
國際財務報導準則第1號之修正「嚴重高度通貨膨脹及首次採用者固定日期之移除」	2011年7月1日
國際財務報導準則第1號之修正「政府貸款」	2013年1月1日
國際財務報導準則第7號之修正「揭露－金融資產之移轉」	2011年7月1日
國際財務報導準則第7號之修正「揭露－金融資產及金融負債之互抵」	2013年1月1日
國際財務報導準則第10號「合併財務報表」	2013年1月1日 (投資個體於 2014年1月1日 生效)
國際財務報導準則第11號「聯合協議」	2013年1月1日
國際財務報導準則第12號「對其他個體之權益之揭露」	2013年1月1日
國際財務報導準則第13號「公允價值衡量」	2013年1月1日
國際會計準則第1號之修正「其他綜合損益項目之表達」	2012年7月1日
國際會計準則第12號之修正「遞延所得稅：標的資產之回收」	2012年1月1日

彥陽科技股份有限公司個體財務報告附註(續)

新發布／修正／修訂準則及解釋	IASB發布 之生效日
國際會計準則第19號之修訂「員工福利」	2013年1月1日
國際會計準則第27號之修訂「單獨財務報表」	2013年1月1日
國際會計準則第32號之修正「金融資產及金融負債之互抵」	2014年1月1日
國際財務報導解釋第20號「露天礦場於生產階段之剝除成本」	2013年1月1日

本公司經評估後認為適用2013年版國際財務報導準則將不致對本個體財務報告財務報告造成重大變動，重要說明如下：

1. 國際會計準則第十九號「員工福利」

該準則主要修正以淨確定福利負債（資產）乘以折現率決定淨利息，並用其取代準則修訂前之利息成本及計畫資產之預期報酬、刪除精算損益得採「緩衝區法」或發生時一次列入損益之會計政策選擇，並規定精算損益應於發生時列入其他綜合損益、前期服務成本應於發生時認列為損益，不再於符合既得條件前之平均期間內按直線法分攤認列為費用，另企業係於不再能撤銷離職福利之要約或於認列相關重組成本之孰早者認列離職福利，而非僅於已明確承諾相關離職事件時，始應認列離職福利為負債及費用等。此外增加確定福利計畫之揭露規定。

本公司預估將未認列之前期服務成本全數認列，及配合「緩衝區法」之刪除將未認列之精算損失全數認列，將改變應計退休金負債、退休金成本及精算損益之衡量及表達及追溯調整保留盈餘。

2. 國際會計準則第1號「財務報表之表達」

該準則修正其他綜合損益之表達方式，將列示於其他綜合損益之項目依性質分類為「後續不重分類至損益」及「後續將重分類至損益」兩類別。該修正同時規定以稅前金額列示之其他綜合損益項目，其相關稅額應隨前述兩類別予以單獨列示。本公司將依該準則改變綜合損益表之表達方式。

3. 國際財務報導準則第12號「對其他個體之權益之揭露」

該準則整合各號準則對企業所持有子公司、聯合協議、關聯企業及未納入合併財務報告之結構型個體之權益之揭露規定，並要求揭露相關資訊。本公司將依該準則增加有關合併個體及未合併個體之資訊揭露。

4. 國際財務報導準則第13號「公允價值衡量」

該準則定義公允價值，建立公允價值衡量之架構，並規範公允價值衡量相關揭露。經評估該準則對本公司財務狀況與經營結果無重大影響，並將依規定增加公允價值衡量相關揭露。

彥陽科技股份有限公司個體財務報告附註(續)

(二)國際會計準則理事會已發布但尚未經金融監督管理委員會認可之國際財務報導準則之影響

下表彙列國際會計準則理事會已發布但尚未納入金管會認可2013年國際財務報導準則之新發布、修正及修訂之準則及解釋：

新發布／修正／修訂準則及解釋	IASB發布 之生效日
國際財務報導準則第9號「金融工具」	2018年1月1日
國際財務報導準則第10號及國際會計準則第28號之修正「投資者與其關聯企業或合資間之資產出售或投入」	2016年1月1日
國際財務報導準則第14號「管制遞延帳戶」	2016年1月1日
國際財務報導準則第10號、國際財務報導準則第12號及國際會計準則第28號之修正「投資個體：合併報表例外規定之適用」	2016年1月1日
國際財務報導準則第11號之修正「處理聯合營運權益之取得」	2016年1月1日
國際財務報導準則第15號「來自客戶合約之收入」	2017年1月1日
國際會計準則第1號之修正「揭露計畫」	2016年1月1日
國際會計準則第16號及國際會計準則第38號之修正「闡明可接受之折舊及攤銷方法」	2016年1月1日
國際會計準則第16號及國際會計準則第41號之修正「生產性植物」	2016年1月1日
國際會計準則第19號之修正「確定福利計畫：員工提撥」	2014年7月1日
國際會計準則第27號之修正「單獨財務報表之權益法」	2016年1月1日
國際會計準則第36號之修正「非金融資產可回收金額之揭露」	2014年1月1日
國際會計準則第39號之修正「衍生工具之約務更替及避險會計之持續適用」	2014年1月1日
國際財務報導解釋第21號「公課」	2014年1月1日

本公司現正持續評估上述準則及解釋對本公司財務狀況與經營結果之影響，相關影響待評估完成時予以揭露。

四、重大會計政策之彙總說明

本個體財務報告所採用之重大會計政策彙總說明如下。除另有說明者外，下列會計政策已一致適用於本個體財務報告之所有表達期間。

(一)遵循聲明

本個體財務報告係依照「證券發行人財務報告編製準則」(以下簡稱「編製準則」)編製。

彥陽科技股份有限公司個體財務報告附註(續)

(二)編製基礎

1.衡量基礎

本個體財務報告所列之各項資產及負債，除確定福利負債，係依未認列精算利益與確定福利義務現值，減除退休金資產加計未認列前期服務成本與未認列精算損益之淨額認列外，本個體財務報告係依歷史成本為基礎編製。

2.功能性貨幣及表達貨幣

本公司係以營運所處主要經濟環境之貨幣為功能性貨幣。本個體財務報告係以本公司之功能性貨幣，新台幣表達。所有以新台幣表達之財務資訊均以新台幣千元為單位。

(三)外幣

1.外幣交易

外幣交易依交易日之匯率換算為功能性貨幣。報導日之外幣貨幣性項目依當日之匯率換算為功能性貨幣，其兌換損益係指期初以功能性貨幣計價之攤銷後成本，調整當期之有效利息及付款後之金額，與依外幣計價之攤銷後成本按報導日匯率換算金額間之差異。以公允價值衡量之外幣非貨幣性項目依衡量公允價值當日之匯率重新換算為功能性貨幣，以歷史成本衡量之外幣非貨幣性項目則依交易日之匯率換算。

2.國外營運機構

國外營運機構之資產及負債，包括收購時產生之商譽及公允價值調整，係依報導日之匯率換算為功能性貨幣；除高度通貨膨脹經濟者外，收益及費損項目係依當期平均匯率換算為功能性貨幣，所產生之兌換差額均認列為其他綜合損益。

(四)資產與負債區分流動與非流動之分類標準

符合下列條件之一之資產列為流動資產，非屬流動資產之所有其他資產則列為非流動資產：

- 1.預期於本公司正常營業週期中實現，或意圖將其出售或消耗者。
- 2.主要為交易目的而持有者。
- 3.預期將於資產負債表日後十二個月內實現者。
- 4.現金或約當現金，但不包括於資產負債表日後逾十二個月用以交換、清償負債或受有其他限制者。

符合下列條件之一之負債列為流動負債，非屬流動負債之所有其他負債則列為非流動負債：

- 1.預期將於本公司正常營業週期中清償者。
- 2.主要為交易目的而持有者。

彥陽科技股份有限公司個體財務報告附註(續)

- 3.預期將於資產負債表日後十二個月內到期清償者。
- 4.本公司不能無條件將清償期限延期至資產負債表日後至少十二個月者。負債之條款可能依交易對方之選擇，以發行權益工具而導致其清償者，並不影響其分類。

(五)現金及約當現金

現金及約當現金包括庫存現金、活期存款及可隨時轉換成定額現金且價值變動風險甚小之短期並具高度流動性之投資。

(六)金融工具

金融資產與金融負債係於本公司成為該金融工具合約條款之一方時認列。

1.金融資產

本公司之金融資產分類為：放款、應收款及以成本衡量之金融資產。

(1)以成本衡量之金融資產

此類金融資產係指「無活絡市場公開報價且公允價值無法可靠衡量」之權益投資，則以成本減除減損損失後之金額衡量，並列報於「以成本衡量之金融資產」。

(2)放款及應收款

放款及應收款係無活絡市場公開報價，且具固定或可決定付款金額之金融資產，包括應收款項及其他應收款。原始認列時按公允價值加計直接可歸屬之交易成本衡量，後續評價採有效利率法以攤銷後成本減除減損損失衡量，惟短期應收款項之利息認列不具重大性之情況除外。依交易慣例購買或出售金融資產時，採用交易日會計處理。

利息收入係列報於營業外收入及支出項下之其他收入。

(3)金融資產減損

非透過損益按公允價值衡量之金融資產，於每個報導日評估減損。當有客觀證據顯示，因金融資產原始認列後發生之單一或多項事件，致使該資產之估計未來現金流量受損失者，該金融資產即已發生減損。

金融資產減損之客觀證據包括發行人或債務人之重大財務困難、違約（如利息或本金支付之延滯或不償付）、債務人將進入破產或其他財務重整之可能性大增，及由於財務困難而使該金融資產之活絡市場消失等。

針對應收帳款個別評估未有減損後，另再以群組基礎評估減損。應收款組合之客觀減損證據可能包含本公司過去收款經驗、該群組超過平均授信期間之延遲付款增加情況，以及與應收款拖欠有關之全國性或區域性經濟情勢變化。

以成本衡量之金融資產，認列之減損損失金額係該資產之帳面金額與估計未來現金流量按該金融資產之相似資產市場報酬率折現之現值間之差額。該減損損失於後續期間不得迴轉。

彥陽科技股份有限公司個體財務報告附註(續)

所有金融資產之減損損失係直接自金融資產之帳面金額中扣除，惟應收帳款係藉由備抵帳戶調降其帳面金額。當判斷應收帳款無法收回時，係沖銷備抵帳戶。原先已沖銷而後續收回之款項則貸記備抵帳戶。備抵帳戶帳面金額之變動認列於損益。

當金融資產以攤銷後成本衡量時，若後續期間減損損失金額減少，且該減少客觀地連結至認列減損後發生之事項，則先前認列之減損損失予以迴轉認列於損益，惟該投資於減損迴轉日之帳面金額不得大於若未認列減損情況下應有之攤銷後成本。

應收帳款之呆帳損失及迴升係列報於管理費用。應收帳款以外金融資產之減損損失及迴升係列報於營業外收入及支出項下之其他利益及損失。

(4)金融資產之除列

本公司僅於對來自該資產現金流量之合約權利終止，或已移轉金融資產且該資產所有權幾乎所有之風險及報酬已移轉予其他企業時，始將金融資產除列。

除列單一金融資產之整體時，其帳面金額與已收取或可收取對價總額之金額間之差額係認列為損益，並列報於營業外收入及支出項下之其他利益及損失。

當非除列單一金融資產之整體時，本公司以移轉日各部分之相對公允價值為基礎，將該金融資產之原帳面金額分攤至因持續參與而持續認列之部分及除列之部分。分攤予除列部分之帳面金額與因除列部分所收取之對價加計已認列於其他綜合損益之任何累計利益或損失中分攤予除列部分之總和間之差額係認列為損益，並列報於營業外收入及支出項下之其他利益及損失。已認列於其他綜合損益之累計利益或損失，係依其相對公允價值分攤予持續認列部分與除列部分。

2.金融負債及權益工具

(1)負債或權益之分類

本公司發行之債務及權益工具係依據合約協議之實質與金融負債及權益工具之定義分類為金融負債或權益。

權益工具係指表彰本公司於資產減除其所有負債後剩餘權益之任何合約。本公司發行之權益工具係以取得之價款扣除直接發行成本後之金額認列。

與金融負債相關之利息及損失或利益係認列為損益，並列報於營業外收入及支出項下之其他利益及損失。

(2)其他金融負債

金融負債非屬持有供交易且未指定為透過損益按公允價值衡量者(包括長短期借款、應付帳款及其他應付款)，原始認列時係按公允價值加計直接可歸屬之交易成本衡量；後續評價採有效利率法以攤銷後成本衡量。未資本化為資產成本之利息費用列報於營業外收入及支出項下之財務成本。

彥陽科技股份有限公司個體財務報告附註(續)

(3)金融負債之除列

本公司係於合約義務已履行、取消或到期時，除列金融負債。

除列金融負債時，其帳面金額與所支付或應支付對價總額(包含任何所移轉之非現金資產或承擔之負債)間之差額認列為損益，並列報於營業外收入及支出項下之其他利益及損失。

(4)金融資產及負債之互抵

金融資產及金融負債僅於本公司有法定權利進行互抵及有意圖以淨額交割或同時變現資產及清償負債時，方予以互抵並以淨額表達於資產負債表。

(七)存 貨

存貨係以成本與淨變現價值孰低衡量。成本包括使其達可供使用的地點及狀態所發生之取得、加工成本及其他成本，並採加權平均法計算。

淨變現價值係指正常營業下之估計售價減除完成出售所需之估計成本後之餘額。

(八)投資子公司

於編製個體財務報告時，本公司對具控制力之被投資公司係採權益法評價。在權益法下，個體財務報告當期損益及其他綜合損益與合併基礎編製之財務報告中當期損益及其他綜合損益歸屬於母公司業主之分攤數相同，且個體財務報告業主權益與合併基礎編製之財務報告中歸屬於母公司業主之權益相同。

本公司對子公司所有權權益之變動，未導致喪失控制者，作為與業主間之權益交易處理。

(九)不動產、廠房及設備

1.認列與衡量

不動產、廠房及設備之認列及衡量係採成本模式，依成本減除累計折舊與累計減損後之金額衡量。成本包含可直接歸屬於取得資產之支出。當不動產、廠房及設備包含不同組成部分，且相對於該項目之總成本若屬重大而採用不同之折舊率或折舊方法較為合宜時，則視為不動產、廠房及設備之單獨項目(主要組成部分)處理。

不動產、廠房及設備之處分損益，係由不動產、廠房及設備之帳面金額與處分價款之差額決定，並以淨額認列於損益項下之其他利益及損失。

2.後續成本

若不動產、廠房及設備項目後續支出所預期產生之未來經濟效益很有可能流入本公司，且其金額能可靠衡量，則該支出認列為該項目帳面金額之一部分，被重置部分之帳面金額則予以除列。不動產、廠房及設備之日常維修成本於發生時認列為損益。

彥陽科技股份有限公司個體財務報告附註(續)

3.折 舊

折舊係依資產成本減除殘值後按估計耐用年限採直線法計算，並依資產之個別重大組成部分評估，若一組成部分之耐用年限不同於資產之其他部分，則此組成部分應單獨提列折舊。折舊之提列認列為損益。

土地無須提列折舊。

當期及比較期間之估計耐用年限如下：

- (1)房屋及建築：50年
- (2)運輸設備：5年
- (3)辦公及其他設備：3~5年

折舊方法、耐用年限及殘值係於每個財務年度結束日加以檢視，若預期值與先前之估計不同時，於必要時適當調整，該變動按會計估計變動規定處理。

(十)租 賃

依租賃條件，當本公司未承擔租賃資產之主要所有權風險與報酬者，分類為營業租賃，且該等租賃資產未認列於本公司之資產負債表。

營業租賃之租金給付(不包括保險及維護等服務成本)依直線基礎於租賃期間認列為費用。

(十一)非金融資產減損

針對存貨及遞延所得稅資產以外之非金融資產，本公司於每一報導日評估是否發生減損，並就有減損跡象之資產估計其可回收金額。若無法估計個別資產之可回收金額，則本公司估計該項資產所屬現金產生單位之可回收金額以評估減損。

可回收金額為個別資產或現金產生單位之公允價值減出售成本與其使用價值孰高者。個別資產或現金產生單位之可回收金額若低於帳面金額，則將該個別資產或現金產生單位之帳面金額調整減少至可回收金額，並認列減損損失。減損損失係立即認列於當期損益。

本公司於每一報導日重新評估是否有跡象顯示，商譽以外之非金融資產於以前年度所認列之減損損失可能已不存在或減少。若用以決定可回收金額之估計有任何改變，則迴轉減損損失，以增加個別資產或現金產生單位之帳面金額至其可回收金額，惟不超過若以前年度該個別資產或現金產生單位未認列減損損失之情況下，減除應提列折舊或攤銷後之帳面金額。

彥陽科技股份有限公司個體財務報告附註(續)

(十二)收入認列

1.銷貨收入

正常活動中銷售商品所產生之收入，係考量退回、商業折扣及數量折扣後，按已收或應收對價之公允價值衡量。收入係俟具說服力之證據存在、所有權之重大風險及報酬已移轉予買方、價款很有可能收回、相關成本與可能之商品退回能可靠估計、不持續參與商品之管理及收入金額能可靠衡量時加以認列。若折扣很有可能發生且金額能可靠衡量時，則於銷售認列時予以認列作為收入之減項。

風險及報酬移轉之時點係視銷售訂單個別條款而定。外銷交易主要採目的地交貨，風險及報酬係於送達買方指定處所時移轉；對於內銷交易，風險及報酬則通常於商品送達客戶倉庫驗收時移轉。

2.佣金收入

當本公司於交易中作為代理人而非委託人時，收入係按所收取之佣金淨額認列。

(十三)員工福利

1.確定提撥計畫

確定提撥退休金計畫之提撥義務係於員工提供勞務期間內認列為損益項下之員工福利費用。

2.確定福利計畫

非屬確定提撥計畫之退職福利計畫為確定福利計畫。本公司在確定福利退休金計畫下之淨義務係分別針對各項福利計畫以員工當期或過去服務所賺得之未來福利金額折算為現值計算。任何未認列之前期服務成本及各項計畫資產的公允價值均予以減除。折現率係以到期日與本公司淨義務期限接近，且計價幣別與預期支付福利金相同之政府公債之市場殖利率於財務報導日之利率為主。

企業淨義務每年由合格精算師以預計單位福利法精算。當計算結果對本公司有利時，認列資產係以任何未認列之前期服務成本，及未來得以從該計畫退還之資金或減少未來對該計畫之提撥等方式所可獲得經濟效益現值之總額為限。計算經濟效益現值時應考量任何適用於本公司任何計畫之最低資金提撥需求。一項效益若能在計畫期間內或計畫負債清償時實現，對本公司而言，即具有經濟效益。

當計畫內容之福利改善，因員工過去服務使福利增加之部分以直線法於福利之平均既得期間認列為損益。如福利立即既得，相關費用立即認列為損益。

所有確定福利計畫產生之精算損益，立即認列於其他綜合損益。

本公司於縮減或清償發生時，認列確定福利計畫之縮減或清償損益。縮減或清償損益包括任何計畫資產公允價值之變動、確定福利義務現值之變動、任何先前未認列之相關精算損益及前期服務成本。

彥陽科技股份有限公司個體財務報告附註(續)

3.短期員工福利

短期員工福利義務係以未折現之基礎衡量，且於提供相關服務時認列為費用。

有關短期現金紅利或分紅計畫下預期支付之金額，若係因員工過去提供服務而使本公司負有現時之法定或推定支付義務，且該義務能可靠估計時，將該金額認列為負債。

(十四)所得稅

所得稅費用包括當期及遞延所得稅。除與直接認列於權益或其他綜合損益之項目相關者外，當期所得稅及遞延所得稅應認列於損益。

當期所得稅包括當年度課稅所得按報導日之法定稅率或實質性立法稅率計算之預計應付所得稅或應收退稅款，及任何對以前年度應付所得稅的調整。

遞延所得稅係就資產及負債於財務報導目的之帳面金額與其課稅基礎之暫時性差異予以衡量認列。下列情況產生之暫時性差異不予認列遞延所得稅：

- 1.非屬企業合併之交易原始認列之資產或負債，且於交易當時不影響會計利潤及課稅所得者。
- 2.因投資子公司及合資權益所產生，且很有可能於可預見之未來不會迴轉者。
- 3.商譽之原始認列。

遞延所得稅係以預期資產實現或負債清償當期之稅率衡量，並以報導日之法定稅率或實質性立法稅率為基礎。

本公司僅於同時符合下列條件時，始將遞延所得稅資產及遞延所得稅負債互抵：

- 1.有法定執行權將當期所得稅資產及當期所得稅負債互抵；且
- 2.遞延所得稅資產及遞延所得稅負債與下列由同一稅捐機關課徵所得稅之納稅主體之一有關：
 - (1)同一納稅主體；或
 - (2)不同納稅主體，惟各主體意圖在重大金額之遞延所得稅資產預期回收及遞延所得稅負債預期清償之每一未來期間，將當期所得稅負債及資產以淨額基礎清償，或同時實現資產及清償負債。

對於未使用之課稅損失及可減除暫時性差異，在很有可能有未來課稅所得可供使用之範圍內，認列為遞延所得稅資產。並於每一報導日予以重評估，就相關所得稅利益非屬很有可能實現之範圍內予以調減。

未分配盈餘加徵百分之十營利事業所得稅部分，於次年度股東會決議通過盈餘分配案後認列為當期所得稅費用。

彥陽科技股份有限公司個體財務報告附註(續)

(十五)每股盈餘(虧損)

本公司列示歸屬於本公司普通股權益持有人之基本及稀釋每股盈餘(虧損)。本公司基本每股盈餘係以歸屬於本公司普通股權益持有人之損益，除以當期加權平均流通在外普通股股數計算之。稀釋每股盈餘則係將歸屬於本公司普通股權益持有人之損益及加權平均流通在外普通股股數，分別調整所有潛在稀釋普通股之影響後計算之。

(十六)部門資訊

本公司已於合併財務報告揭露部門資訊，因此個體財務報告不揭露部門資訊。

五、重大會計判斷、估計及假設不確定性之主要來源

管理階層依證券發行人財務報告編製準則編製本個體財務報告時，必須作出判斷、估計及假設，其將對會計政策之採用及資產、負債、收益及費用之報導金額有所影響，實際結果可能與估計存有差異。

管理當局持續檢視估計及基本假設，會計估計變動於變動期間及受影響之未來期間予以認列。

本公司所採用之會計政策未有涉及重大判斷之情形。

本公司並未存在假設及估計之不確定性，而存有重大風險可能於未來次一年度造成重大調整。

六、重要會計項目之說明

(一)現金及約當現金

	<u>103.12.31</u>	<u>102.12.31</u>
庫存現金及零用金	\$ 20	20
支票及活期存款	108,993	54,554
	<u>\$ 109,013</u>	<u>54,574</u>

上列金融資產之利率風險及敏感度分析之揭露請詳附註六(十五)。

(二)以成本衡量之金融資產

	<u>103.12.31</u>	<u>102.12.31</u>
非上市櫃公司股票	\$ 11,055	27,708
減：累計認列減損損失	(11,055)	(26,982)
	<u>\$ -</u>	<u>726</u>

1. 上列以成本衡量之金融資產係屬國外權益投資，因其公允價值估計數之變異區間較大，且無法合理評估各種估計數可能之機率，致本公司管理階層認為其公允價值無法可靠衡量。另，本公司係持續管理該等被投資公司之財務及營運狀況，並於其可回收性存有疑慮時提列適當減損損失，本公司評估其最大之暴險為該等投資之帳面價值。

彥陽科技股份有限公司個體財務報告附註(續)

2.截至民國一〇三年及一〇二年十二月三十一日止，本公司之金融資產均未有提供作質押擔保之情形。

(三)應收票據及帳款

	<u>103.12.31</u>	<u>102.12.31</u>
應收票據	\$ 3,114	4,409
應收帳款	197,631	140,332
減：備抵呆帳	<u>(2,253)</u>	<u>(2,289)</u>
	<u>\$ 198,492</u>	<u>142,452</u>

本公司已逾期但未減損應收票據及應收帳款之帳齡分析如下：

	<u>103.12.31</u>	<u>102.12.31</u>
逾期0~60天	\$ 40,111	26,330
逾期61~120天	1,024	9,825
逾期121天以上	<u>-</u>	<u>3,172</u>
	<u>\$ 41,135</u>	<u>39,327</u>

本公司民國一〇三年度及一〇二年度之應收票據及帳款備抵呆帳變動表如下：

	<u>個別評估 之減損損失</u>	<u>集體評估 之減損損失</u>	<u>合 計</u>
103年1月1日餘額	\$ 102	2,187	2,289
本期提列(迴轉)	9,263	(1,548)	7,715
本期沖銷	<u>(7,751)</u>	<u>-</u>	<u>(7,751)</u>
103年12月31日餘額	<u>\$ 1,614</u>	<u>639</u>	<u>2,253</u>
102年1月1日餘額	\$ 116	2,318	2,434
本期迴轉	<u>(14)</u>	<u>(131)</u>	<u>(145)</u>
102年12月31日餘額	<u>\$ 102</u>	<u>2,187</u>	<u>2,289</u>

本公司係參考帳齡分析、歷史經驗及客戶目前財務狀況分析，以估計應收帳款可能無法回收之金額，並依此提列備抵呆帳。上列已逾期但未提列備抵呆帳之應收帳款，本公司經評估其信用品質未發生重大改變且相關帳款仍可回收，故無減損疑慮。另，本公司就該等應收帳款未取具任何擔保品。

截至民國一〇三年及一〇二年十二月三十一日止，本公司應收帳款作為借款之擔保明細，請詳附註八。

彥陽科技股份有限公司個體財務報告附註(續)

(四)存 貨

	<u>103.12.31</u>	<u>102.12.31</u>
商品存貨	\$ 116,295	102,538
在途存貨	10,956	10,159
	<u>\$ 127,251</u>	<u>112,697</u>

民國一〇三年度及一〇二年度因存貨沖減至淨變現價值分別認列及(迴轉)存貨跌價損失7,111千元及(467)千元，並已列報為銷貨成本。

截至民國一〇三年及一〇二年十二月三十一日止，本公司之存貨均未有提供作質押擔保之情形。

(五)採用權益法之投資

- 1.本公司於報導日採用權益法之投資均為子公司，相關資訊請參閱民國一〇三年度之合併財務報告及附註十三(二)轉投資事項相關資訊。
- 2.截至民國一〇三年及一〇二年十二月三十一日止，本公司採用權益法之投資均未有提供作質押擔保之情形。

(六)不動產、廠房及設備

本公司民國一〇三年度及一〇二年度不動產、廠房及設備之成本及累計折舊變動明細如下：

	<u>土 地</u>	<u>房屋及 建 築</u>	<u>辦公及 其他設備</u>	<u>合 計</u>
成 本：				
民國103年1月1日餘額	\$ 16,030	6,712	19,220	41,962
民國103年12月31日餘額	<u>\$ 16,030</u>	<u>6,712</u>	<u>19,220</u>	<u>41,962</u>
民國102年1月1日餘額	\$ 16,030	6,712	20,424	43,166
增 添	-	-	1,378	1,378
處 分	-	-	(2,582)	(2,582)
民國102年12月31日餘額	<u>\$ 16,030</u>	<u>6,712</u>	<u>19,220</u>	<u>41,962</u>
累計折舊：				
民國103年1月1日餘額	\$ -	2,041	17,502	19,543
本期折舊	-	130	548	678
民國103年12月31日餘額	<u>\$ -</u>	<u>2,171</u>	<u>18,050</u>	<u>20,221</u>
民國102年1月1日餘額	\$ -	1,909	18,617	20,526
本期折舊	-	132	961	1,093
處 分	-	-	(2,076)	(2,076)
民國102年12月31日餘額	<u>\$ -</u>	<u>2,041</u>	<u>17,502</u>	<u>19,543</u>

彥陽科技股份有限公司個體財務報告附註(續)

	土 地	房屋及 建 築	辦公及 其他設備	合 計
帳面價值：				
民國103年12月31日	<u>\$ 16,030</u>	<u>4,541</u>	<u>1,170</u>	<u>21,741</u>
民國102年12月31日	<u>\$ 16,030</u>	<u>4,671</u>	<u>1,718</u>	<u>22,419</u>

上列資產已作借款及融資額度擔保之明細，請詳附註八。

(七)短期借款

本公司短期借款之明細如下：

	<u>103.12.31</u>	<u>102.12.31</u>
信用狀借款	\$ -	16,818
無擔保銀行借款	276,074	244,365
合 計	<u>\$ 276,074</u>	<u>261,183</u>
利率區間	<u>1.588%~2.880%</u>	<u>1.6887%~3.8584%</u>

有關本公司利率、外幣及流動性風險之暴險資訊，請詳附註六(十五)。本公司以資產設定抵質押供銀行借款之擔保情形請詳附註八。

(八)營業租賃

承租人租賃已簽訂不可取消之營業租賃於未來之應付租金付款情形如下：

	<u>103.12.31</u>	<u>102.12.31</u>
一年內	\$ 3,186	1,956
一年至三年	3,205	1,585
	<u>\$ 6,391</u>	<u>3,541</u>

上列係本公司以營業租賃承租辦公室及倉庫、租賃期間通常為一至三年，依合約無或有租金之約定。

民國一〇三年度及一〇二年度營業租賃列報於損益之費用分別為3,311千元及2,614千元。

(九)員工福利

1.確定福利計畫

本公司確定福利義務現值與計畫資產公允價值之調節如下：

	<u>103.12.31</u>	<u>102.12.31</u>
確定福利義務現值總計	\$ (33,659)	(26,711)
計畫資產之公允價值	18,095	16,624
計劃短絀	(15,564)	(10,087)
已認列之確定福利義務負債	<u>\$ (15,564)</u>	<u>(10,087)</u>

彥陽科技股份有限公司個體財務報告附註(續)

本公司之確定福利計畫提撥至台灣銀行之勞工退休準備金專戶。適用勞動基準法之每位員工之退休支付，係依據服務年資所獲得之基數及其退休前六個月之平均薪資計算。

(1) 計畫資產組成

本公司依勞動基準法提撥之退休基金係由勞動部勞動基金運用局(以下簡稱勞動基金局)統籌管理，依「勞工退休基金收支保管及運用辦法」規定，基金之運用，其每年決算分配之最低收益，不得低於依當地銀行二年定期存款利率計算之收益。

截至報導日，本公司之台灣銀行勞工退休準備金專戶餘額計18,095千元。勞工退休基金資產運用之資料包括基金收益率以及基金資產配置，請詳勞動部勞動基金運用局網站公布之資訊。

(2) 確定福利義務現值之變動

本公司民國一〇三年度及一〇二年度確定福利義務現值變動如下：

	103年度	102年度
1月1日確定福利義務	\$ 26,711	25,087
當期服務成本	475	451
利息成本	524	439
精算損失	5,949	734
12月31日確定福利義務	\$ 33,659	26,711

(3) 計畫資產公允價值之變動

本公司民國一〇三年度及一〇二年度確定福利計畫資產公允價值變動如下：

	103年度	102年度
1月1日計畫資產之公允價值	\$ 16,624	15,345
已提撥至計畫之金額	1,080	1,080
計畫資產預計報酬	333	278
精算(損)益	58	(79)
12月31日計畫資產之公允價值	\$ 18,095	16,624

(4) 認列為損益之費用

本公司民國一〇三年度及一〇二年度認列為損益之費用如下：

	103年度	102年度
當期服務成本	\$ 475	451
利息成本	524	439
計畫資產預計報酬	(333)	(278)
	\$ 666	612
計畫資產實際報酬	\$ (391)	(199)

彥陽科技股份有限公司個體財務報告附註(續)

(5)認列為其他綜合損益之精算損益

本公司民國一〇三年度及一〇二年度認列於其他綜合損益之精算損失如下：

	<u>103年度</u>	<u>102年度</u>
1月1日累積餘額	\$ 1,693	2,506
精算損失	<u>(5,891)</u>	<u>(813)</u>
12月31日累積餘額	<u>\$ (4,198)</u>	<u>1,693</u>

(6)精算假設

本公司於報導日所使用之主要精算假設如下：

	<u>103年度</u>	<u>102年度</u>
折現率	2.00%	1.75%
計畫資產預期報酬率	2.00%	2.00%
未來薪資增加率	2.00%	1.75%

預期長期資產報酬率係以整體投資組合為基礎，而非加總個別資產類別之報酬。此一報酬率純粹以歷史報酬率為基礎，不作調整。

(7)經驗調整之歷史資訊

	<u>103.12.31</u>	<u>102.12.31</u>	<u>101.12.31</u>	<u>101.1.1</u>
確定福利計畫現值	\$ (33,659)	(26,711)	(25,087)	(26,754)
計畫資產之公允價值	18,095	16,624	15,345	13,495
確定福利義務淨負債	<u>\$ (15,564)</u>	<u>(10,087)</u>	<u>(9,742)</u>	<u>(13,259)</u>
確定福利計畫現值金額之 經驗調整	<u>\$ (5,949)</u>	<u>(734)</u>	<u>2,658</u>	<u>-</u>
計畫資產公允價值金額之 經驗調整	<u>\$ 58</u>	<u>(79)</u>	<u>(152)</u>	<u>-</u>

本公司預計於民國一〇三年度報導日後之一年內支付予確認福利計畫之提撥金額為1,080千元。

(8)計算確定福利義務現值時，本公司必須運用判斷及估計以決定資產負債表日相關精算假設，包含折現率、員工離職率及未來薪資增加率等。任何精算假設之變動，均可能影響本公司確定福利義務之金額。

本公司民國一〇三年十二月三十一日確定福利義務淨負債之帳面價值為15,564千元，當採用之折現率增減變動0.25%時，本公司認列之確定福利義務淨負債將分別減少1,124千元或增加1,180千元；當採用之未來薪資成長率增減變動0.25%時，本公司認列之確定福利義務淨負債將分別增加1,148千元或減少1,099千元。

彥陽科技股份有限公司個體財務報告附註(續)

2. 確定提撥計畫

本公司之確定提撥計畫係依勞工退休金條例之規定，依勞工每月工資6%之提繳率，提撥至勞工保險局之勞工退休金個人專戶。在此計畫下本公司提撥固定金額至勞工保險局後，即無支付額外金額之法定或推定義務。

本公司民國一〇三年度及一〇二年度確定提撥退休金辦法下之退休金費用分別為2,432千元及2,009千元。

(十) 所得稅

1. 本公司民國一〇三年度及一〇二年度之所得稅費用(利益)明細如下：

	103年度	102年度
當期所得稅費用	\$ 421	1,044
遞延所得稅費用(利益)	(1,111)	850
所得稅費用(利益)	\$ (690)	1,894

2. 本公司民國一〇三年度及一〇二年度認列於其他綜合損益之下之所得稅費用明細如下：

	103年度	102年度
國外營運機構財務報告換算之兌換差額	\$ 1,767	162

3. 本公司民國一〇三年度及一〇二年度之所得稅費用(利益)與稅前淨利(損)之關係調節如下：

	103年度	102年度
稅前淨利(損)	\$ (5,451)	5,430
依本公司所在地國內稅率計算之所得稅	(927)	923
未認列遞延所得稅資產之當期變動數	-	509
以前年度所得稅差異及其他	237	462
	\$ (690)	1,894

4. 遞延所得稅資產及負債

(1) 未認列遞延所得稅資產

本公司未認列為遞延所得稅資產之項目如下：

	103.12.31	102.12.31
可減除暫時性差異	\$ 4,587	4,587

上列未認列為遞延所得稅資產項目，係本公司管理當局評估認為可能無法實現，故未予認列。

彥陽科技股份有限公司個體財務報告附註(續)

(2)已認列之遞延所得稅(資產)負債

民國一〇三年度及一〇二年度遞延所得稅資產及負債之變動如下：

	未實現 兌換利益	採權益法 認列之子 公司份額	合 計		
遞延所得稅負債：					
民國103年1月1日餘額	\$ 1,046	13,583	14,629		
借記/(貸記)損益	201	(785)	(584)		
民國103年12月31日餘額	<u>\$ 1,247</u>	<u>12,798</u>	<u>14,045</u>		
民國102年1月1日餘額	\$ 553	12,002	12,555		
借記損益	493	1,581	2,074		
民國102年12月31日餘額	<u>\$ 1,046</u>	<u>13,583</u>	<u>14,629</u>		
	課稅損失	累積換算 影響數	備抵存貨 跌價損失	其 他	合 計
遞延所得稅資產：					
民國103年1月1日餘額	\$ (4,229)	(4,595)	(1,482)	(1,714)	(12,020)
借記/(貸記)損益	1,655	-	(1,209)	(973)	(527)
借記綜合損益	-	1,767	-	-	1,767
民國103年12月31日餘額	<u>\$ (2,574)</u>	<u>(2,828)</u>	<u>(2,691)</u>	<u>(2,687)</u>	<u>(10,780)</u>
民國102年1月1日餘額	\$ (1,773)	(4,757)	(1,561)	(2,867)	(10,958)
借記/(貸記)損益	(2,456)	-	79	1,153	(1,224)
貸記綜合損益	-	162	-	-	162
民國102年12月31日餘額	<u>\$ (4,229)</u>	<u>(4,595)</u>	<u>(1,482)</u>	<u>(1,714)</u>	<u>(12,020)</u>

上列已認列為遞延所得稅資產之課稅損失，依所得稅法規定，前十年度虧損經稅捐稽徵機關核定後，得自當年度之純益扣除，再行核課所得稅，截至民國一〇三年十二月三十一日止，其扣除期限如下：

虧損年度	尚未扣除之虧損	得扣除之最後年度
民國一〇一年度(核定數)	\$ 7,319	民國一一一年度
民國一〇二年度(核定數)	7,821	民國一一二年度

5.所得稅核定情形

本公司營利事業所得稅結算申報已奉稽徵機關核定至民國一〇二年度。

彥陽科技股份有限公司個體財務報告附註(續)

6.兩稅合一相關資訊

本公司兩稅合一相關資訊如下：

	<u>103.12.31</u>	<u>102.12.31</u>
屬民國八十七年度以後之未分配盈餘 (待彌補虧損)	<u>\$ (10,652)</u>	<u>9,415</u>
可扣抵稅額帳戶餘額	<u>\$ 16,198</u>	<u>18,988</u>
	<u>103年度(預計)</u>	<u>102年度(實際)</u>
對中華民國居住者盈餘分配之稅額扣抵比率	<u>- %</u>	<u>31.45%</u>

前述兩稅合一相關資訊係依據財政部民國一〇二年十月十七日台財稅第10204562810號函規定處理之金額。

(十一)資本及其他權益

1.普通股股本

截至民國一〇三年及一〇二年十二月三十一日止，本公司額定股本總額均為450,000千元(含可供員工認股權證認購股份1,600千股)，每股面額10元，實際發行股本均為329,550千元。

本公司民國一〇三年度及一〇二年度流通在外普通股股數均為32,955千股。

本公司於民國一〇三年八月五日經董事會決議辦理現金增資發行新股5,500千股，每股面額10元，總計金額55,000千元。此增資案業經金管會核准，原以民國一〇三年十二月九日為增資基準日，惟本公司復於民國一〇三年十二月三十日經董事會決議延長現金增資募集期間，變更增資基準日為民國一〇四年三月六日，業經金管會核准在案，截至民國一〇三年十二月三十一日止尚未收足股款，因而將收取之增資款帳列股東權益項下之「預收股本」。另，本公司於民國一〇四年二月六日經董事會決議變更現金增資發行股數為1,250千股，每股認購價格7.5元，總計金額9,375千元，且已於民國一〇四年三月六日收足股款。

2.資本公積

	<u>103.12.31</u>	<u>102.12.31</u>
發行股票溢價	<u>\$ 7,913</u>	<u>7,913</u>

依民國一〇一年一月修正之公司法規定，資本公積需優先填補虧損後，始得按股東原有股份之比例以已實現之資本公積發給新股或現金。前項所稱之已實現資本公積，包括超過票面金額發行股票所得之溢額及受領贈與之所得。依發行人募集與發行有價證券處理準則規定，得撥充資本之資本公積，每年撥充之合計金額，不得超過實收資本額百分之十。

另，本公司於民國一〇二年六月十八日經股東會決議以資本公積發放現金股利之金額為4,944千元，民國一〇三年度則無此情形。

彥陽科技股份有限公司個體財務報告附註(續)

3.保留盈餘

依本公司章程規定，年度總決算如有盈餘，應先提繳稅款，彌補以往年度虧損，次提撥百分之十為法定盈餘公積，並依證券交易法規定，提列特別盈餘公積後，次就其餘額分派如下：

- A.員工紅利不低於百分之一。
- B.董事監察人酬勞不高於百分之五。
- C.剩餘部份加計以前年度未分配盈餘後，由董事會擬定盈餘分配案提請股東會決議分配之。

本公司目前產業發展屬成長階段，未來數年皆有資金之需求，故盈餘分配方式以股票股利為主，現金股利為輔，其中現金股利比率不得低於股東股利總額百分之五，惟此項盈餘分派之種類及比率，得視當年實際獲利及資金狀況經股東會決議調整之。

(1)法定盈餘公積

依民國一〇一年一月修正之公司法規定，公司應就稅後純益提撥百分之十為法定盈餘公積，直至與資本總額相等為止。公司無虧損時，得經股東會決議，以法定盈餘公積發給新股或現金，惟以該項公積超過實收資本額百分之二十五之部分為限。

(2)特別盈餘公積

依金管會民國一〇一年四月六日金管證發字第1010012865號令規定，本公司於分派可分配盈餘時，就當年度發生之帳列其他股東權益減項淨額，自當期損益與前期未分配盈餘提列相同數額之特別盈餘公積；屬前期累積之其他股東權益減項金額，則自前期未分配盈餘提列相同數額之特別盈餘公積不得分派。嗣後其他股東權益減項數額有迴轉時，得就迴轉部份分派盈餘。民國一〇三年及一〇二年十二月三十一日該項特別盈餘公積餘額分別為20,139千元及20,931千元。

(3)盈餘分配

公司分別於民國一〇三年六月二十四日及一〇二年六月十八日經股東常會決議民國一〇二年度及一〇一年度盈餘分配案，有關分派予業主股利之金額如下：

	102年度		101年度	
	配股率(元)	金額	配股率(元)	金額
分派予普通股業主之股利：				
現金	\$ 0.299	\$ <u>9,854</u>	0.15	<u>4,944</u>

本公司民國一〇二年度員工紅利估列金額為32千元，董事及監察人酬勞估列金額為159千元，係以本公司民國一〇二年度稅後淨利及本公司章程所訂盈餘分配方式、順序及員工紅利及董監酬勞分配成數為估計基礎，並列報為民國一〇二年度之營業費用。

彥陽科技股份有限公司個體財務報告附註(續)

上述員工紅利、董事及監察人酬勞實際配發情形與本公司民國一〇二年度財務報告估列金額並無差異，相關資訊可至公開資訊觀測站等管道查詢之。本公司民國一〇三年度為累積虧損，故無員工紅利及董監酬勞相關資訊揭露之適用。

(十二)每股盈餘(虧損)

本公司基本每股盈餘(虧損)及稀釋每股盈餘之計算如下：

1.基本每股盈餘(虧損)：

	103年度	102年度
歸屬於本公司普通股權益持有人之淨利(損)	\$ (4,761)	3,536
普通股加權平均流通在外股數(千股)	32,955	32,955
基本每股盈餘(虧損)(元)	\$ (0.14)	0.11

2.稀釋每股盈餘：

	102年度
歸屬於本公司普通股權益持有人之淨利 (調整稀釋性潛在普通股\$ 影響數後)	3,536
普通股加權平均流通在外股數	32,955
具稀釋作用之在普通股之影響	
員工紅利估列視為全數發放股票	4
追溯調整後普通股加權平均流通在外股數(千股) (調整稀釋性潛在普通股影響數後)	32,959
追溯調整後稀釋每股盈餘(元)	\$ 0.11

(十三)收入

本公司民國一〇三年度及一〇二年度之收入淨額明細如下：

	103年度	102年度
商品銷售	\$ 1,263,547	944,393
佣金收入及其他	1,334	286
	\$ 1,264,881	944,679

有關佣金收入之交易，本公司所扮演角色係代理人或為委託人，管理階層考量之判斷因素如下：

- 1.本公司未取具商品所有權，且不負商品銷售之責任。
- 2.該項收入雖係由本公司向最終客戶收取，惟信用風險係由該商品之供應商承擔。

彥陽科技股份有限公司個體財務報告附註(續)

(十四)其他利益及損失

本公司民國一〇三年度及一〇二年度之其他利益及損失明細如下：

	<u>103年度</u>	<u>102年度</u>
外幣兌換利益淨額	\$ 2,973	7,547
處分投資損失	(726)	-
其他	(118)	248
	<u>\$ 2,129</u>	<u>7,795</u>

(十五)金融工具

1.信用風險

信用風險係本公司因客戶或金融工具之交易對手無法履行合約義務而產生財務損失之風險，主要來自於本公司應收客戶之帳款及證券投資。

(1)應收帳款及其他應收款

本公司依授信政策在給予標準之付款及運送條件及條款前，須針對每一新客戶個別分析其信用評等。本公司之覆核包含外部之評等及在某些情況下銀行之照會。授信額度依個別客戶建立，並經定期覆核。

本公司並未持有任何擔保品或其他信用增強以規避金融資產之信用風險。

(2)投資

銀行存款、證券投資及其他金融工具之信用風險，係由本公司財務部門衡量並監控。由於本公司之交易對象及履約他方均係信用良好之銀行及金融機構，無重大之履約疑慮，故無重大之信用風險。

(3)信用風險之暴險

本公司金融資產之帳面金額代表最大信用暴險金額，民國一〇三年及一〇二年十二月三十一日之最大信用暴險金額分別為481,428千元及463,530千元。

(4)本公司之信用風險暴險主要受每一客戶個別狀況影響，惟管理階層亦考量本公司客戶基礎之統計資料，包括客戶所屬產業及國家之違約風險，因這些因素可能會影響信用風險。截至一〇三年及一〇二年十二月三十一日止，本公司之應收帳款總額(不含關係人)前五大之佔比分別為57%及45%。

(5)本公司應收票據及帳款之帳齡分析及減損提列請詳附註六(三)。

2.流動性風險

流動性風險係本公司無法交付現金或其他金融資產以清償金融負債，未能履行相關義務之風險。本公司係透過管理及維持足夠部位之現金及約當現金以支應其營運並減輕現金流量波動之影響。

彥陽科技股份有限公司個體財務報告附註(續)

下表為金融負債之合約到期日分析，其係依據本公司最早可能被要求還款之日期，並以金融負債未折現現金流量編製，其包括利息及本金之現金流量。

	帳面金額	合 約 現金流量	1年 以內	1-2年
103年12月31日				
非衍生金融負債				
短期借款	\$ 276,074	279,110	279,110	-
應付帳款及票據(含關係人)	121,484	121,484	121,484	-
其他金融負債	5,040	5,040	5,040	-
	\$ 402,598	405,634	405,634	-
102年12月31日				
非衍生金融負債				
短期借款	\$ 261,183	264,882	264,882	-
應付票據及帳款	103,512	103,512	103,512	-
其他金融負債	16,552	16,552	16,552	-
	\$ 381,247	384,946	384,946	-

本公司並不預期到期日分析之現金流量發生時點會顯著提早，或實際金額會有顯著不同。

3.市場風險

市場風險係指因市場價格變動，如匯率、利率、權益工具價格變動，而影響本公司之收益或所持有金融工具價值之風險。市場風險管理之目標係管控市場風險之暴險程度在可承受範圍內，並將投資報酬最佳化。

(1)匯率風險

本公司暴露於重大外幣匯率風險之金融資產及負債如下：

	103.12.31			102.12.31		
	外幣	匯率	台幣	外幣	匯率	台幣
<u>金融資產</u>						
<u>貨幣性項目</u>						
美金	\$ 10,825	31.72	343,363	12,815	29.95	383,805
<u>金融負債</u>						
<u>貨幣性項目</u>						
美金	7,569	31.72	240,087	6,328	29.95	189,516

彥陽科技股份有限公司個體財務報告附註(續)

本公司之匯率風險主要來自於以外幣計價之現金及約當現金、應收帳款及其他應收款、借款、應付帳款及其他應付款等，於換算時產生外幣兌換損益。於民國一〇三年及一〇二年十二月三十一日當新台幣相對於美金貶值或升值1%，而其他所有因素維持不變之情況下，民國一〇三年度及一〇二年度之稅前淨(損)利將分別增加或減少1,033千元及1,943千元。兩期分析係採用相同基礎。

(2)利率風險

本公司於報導日有附息金融工具利率概述如下：

	帳面金額	
	103.12.31	102.12.31
變動利率工具：		
金融資產	\$ 198,634	130,134
金融負債	(276,074)	(261,183)
	<u>\$ (77,440)</u>	<u>(131,049)</u>

本公司係依報導日非衍生工具之利率暴險進行敏感度分析，若利率增加或減少一碼，而所有其他變數維持不變之情況下，民國一〇三年度及一〇二年度之稅前淨(損)利將分別減少或增加194千元及328千元。其主要係來自於變動利率之利率風險暴險。

4.公允價值

本公司之管理階層認為以攤銷後成本衡量之金融資產及金融負債於本個體財務報告中之帳面金額趨近於其公允價值。另，本公司帳列之金融工具未有採用公允價值衡量之情形，故無公允價值資訊揭露之適用。

(十六)財務風險管理

1.風險管理架構

本公司之風險管理政策之建置係為辨認及分析本公司所面臨之風險，及設定適當風險限額及控制，並監督風險及風險限額之遵循。本公司透過定期覆核風險管理政策及系統，以及時反映市場情況及其運作之變化，另透過訓練、管理準則及作業程序，致力於發展一個有紀律且具建設性之控制環境，使所有員工了解其角色及義務。

本公司之董事會監督管理階層如何監控本公司風險管理政策及程序之遵循，及覆核本公司對於所面臨風險之相關風險管理架構之適當性。內部稽核人員協助本公司董事會扮演監督角色。該等人員進行定期及例外覆核風險管理控制及程序，並將覆核結果報告予董事會。

彥陽科技股份有限公司個體財務報告附註(續)

2.本公司因金融工具之使用而暴露於下列風險：

- (1)信用風險
- (2)流動性風險
- (3)市場風險

上述各項風險之暴險資訊、本公司衡量及管理風險之目標、政策及程序，與進一步量化揭露請詳附註六(十五)。

(十七)資本管理

本公司董事會之政策係維持健全資本基礎及確保具有必要之財務資源以支應未來十二個月所需之營運資金、資本支出、債務償還及股利支出等需求，同時考量負債比率，以維繫投資人、債權人及市場之信心。民國一〇三年及一〇二年十二月三十一日負債比率分別為54%及51%，截至民國一〇三年十二月三十一日止，本公司之資本管理方式並未改變。

七、關係人交易

(一)母子公司間關係

投資公司 名稱	公司名稱	設立地	業主權益(持股%)	
			103.12.31	102.12.31
本公司	Promaster (Brunei)Technology Corp. (汶萊彥陽)	汶萊	100.00	100.00
"	億亨科技股份有限公司(億亨科技)	台灣	100.00	100.00
汶萊彥陽	晏陽科技國際貿易(上海)有限公司 (上海晏陽)	中國大陸	100.00	100.00

(二)母公司與最終控制者

本公司為本公司及本公司之子公司之最終控制者。

(三)主要管理階層人員交易

主要管理階層人員報酬包括：

	103年度	102年度
短期員工福利	\$ 6,475	5,006
退職後福利	202	187
離職福利	-	-
其他長期福利	-	-
股份基礎給付	-	-
	<u>\$ 6,677</u>	<u>5,193</u>

彥陽科技股份有限公司個體財務報告附註(續)

(四)與關係人之重大交易事項

1.銷售商品予關係人

本公司對關係人之重大銷售金額及未結清餘額如下：

	銷 貨		應收關係人款項	
	103年度	102年度	103.12.31	102.12.31
子公司	\$ 441,541	239,803	-	119,811

本公司民國一〇三年度對關係人之銷貨價格與一般銷售尚無顯著不同；民國一〇二年度係以原進貨價格加價1~3%為計價基礎；收款條件為月結三個月，與一般交易尚無重大差異。

2.向關係人購買商品

本公司向關係人進貨金額及其未結清餘額如下：

	進 貨		應付關係人款項	
	103年度	102年度	103.12.31	102.12.31
子公司	\$ 80,976	47,181	19,347	-

本公司民國一〇三年度對關係人之進貨價格與一般進貨尚無顯著不同；民國一〇二年度係以關係人原進貨價格加價1~3%為計價基礎，付款條件視子公司資金需求而定。

3.資金融通

本公司資金貸與關係人實際動支情形如下：

	103.12.31	102.12.31
子公司	\$ 78,707	52,046

本公司資金貸與關係人係參酌當年度本公司向金融機構借款之平均利率計息，民國一〇三年度及一〇二年度分別認列利息收入1,705千元及453千元，截至民國一〇三年及一〇二年十二月三十一日止，尚未收回之應收利息分別為1,399千元及1,006千元，帳列於其他應收關係人項下。

- 本公司民國一〇二年度代子公司墊付營運相關費用，截至民國一〇二年十二月三十一日止，代墊款項尚未收回金額為7,021千元，帳列於其他應收關係人項下。民國一〇三年度則無此情形。
- 本公司為營運所需委由子公司代為收取部份中國大陸地區之客戶款項，並按月匯回該等款項，截至民國一〇二年十二月三十一日止，尚未收回金額為5,847千元，帳列其他應收關係人款項下。民國一〇三年度則無此情形。
- 本公司為子公司與銀行簽訂之融資借款合同提供背書保證，民國一〇三年度及一〇二年度本公司提供之背書保證金額分別為美金7,950千元及美金2,900千元，截至民國一〇三年及一〇二年十二月三十一日止，汶萊彥陽已實際動支之額度分別為180,466千元及46,123千元。

彥陽科技股份有限公司個體財務報告附註(續)

7.本公司民國一〇三年度及一〇二年度因營運上所需支付與其他關係人相關勞務費用及其他費用共計3,564千元及1,430千元，截至民國一〇三年及一〇二年十二月三十一日止，尚未支付款項分別為47千元及18千元，帳列於其他金融負債項下。

八、抵質押之資產

本公司提供抵質押擔保之資產帳面價值明細如下：

資產名稱	抵質押擔保標的	103.12.31	102.12.31
不動產、廠房及設備	長期及短期借款	\$ 20,570	20,701
其他應收款(係受限制 銀行存款)	短期借款及進口關稅保證	91,236	76,904
應收帳款	短期借款	42,536	1,339
		<u>\$ 154,342</u>	<u>98,944</u>

九、重大或有負債及未認列之合約承諾

本公司為營運及融通資金需求，提供與銀行背書保證，截至民國一〇三年及一〇二年十二月三十一日止，其金額分別為美金7,950千元及2,900千元。

十、重大之災害損失：無。

十一、重大之期後事項

十二、其 他

本公司員工福利、折舊、折耗及攤銷費用功能別彙總如下：

功 能 別 性 質 別	103年度			102年度		
	屬於營業 成本者	屬於營業 費用者	合 計	屬於營業 成本者	屬於營業 費用者	合 計
員工福利費用						
薪資費用	-	46,863	46,863	-	49,412	49,412
勞健保費用	-	4,165	4,165	-	4,165	4,165
退休金費用	-	3,098	3,098	-	2,559	2,559
其他員工福利費用	-	2,308	2,308	-	2,095	2,095
折舊費用	-	678	678	-	1,093	1,093
攤銷費用	-	1,562	1,562	-	1,447	1,447

本公司民國一〇三年及一〇二年十二月三十一日之員工人數分別為51人及49人。

彥陽科技股份有限公司個體財務報告附註(續)

十三、附註揭露事項

(一)重大交易事項相關資訊

民國一〇三年度本公司依證券發行人財務報告編製準則之規定，應再揭露之重大交易事項相關資訊如下：

1.資金貸與他人：

編號	貸出資金之公司	貸與對象	往來科目	本期	期末	本期實際	利率	資金貸	業務往來金額	有短期融通資金必要之原因	提列備抵呆帳金額	擔保品		對個別對象貸與金額(註1)	資金貸與總限額(註1)
				最高餘額	餘額	動支餘額	區間	與性質				名稱	價值		
1	本公司	汶萊彥陽	其他應收關係人款	130,000	130,000	77,582	2.2%	有融通資金之必要	-	營運週轉	-	-	-	130,000	150,764
2	"	上海晏陽	"	5,000	5,000	2,524	2.2%	"	-	"	-	-	-	5,000	150,764

(註1)：本公司資金貸與他人之總額，以不超過本公司淨值之百分之四十為限。因公司間或行號間有短期融通資金之必要而將資金貸與他人之總額，以不超過本公司淨值之百分之五為限。本公司對直接及間接持有表決權股份百分之百之國外公司間，從事資金貸與限額不受企業淨值之百分之四十限制。惟本公司經董事會決議通過對汶萊彥陽的資金貸與限額為新台幣130,000千元，對上海晏陽的資金貸與限額為新台幣5,000千元。

2.為他人背書保證：

編號	背書保證者公司名稱	被背書保證對象		對單一企業背書保證限額	本期最高背書保證餘額	期末背書保證餘額	實際動支金額	以財產擔保之背書保證金額	累計背書保證金額佔最近期財務報表淨值之比率	背書保證最高限額	屬母公司對子公司背書保證	屬子公司對母公司背書保證	屬對大陸地區背書保證
		公司名稱	關係										
1	本公司	汶萊彥陽	子公司	301,529 (註1)	303,256	252,158	180,466	20,570	66.90%	376,911 (註1)	是	否	否

(註1)本公司於103.06.24股東會通過背書保證責任總額度以不超過本公司淨值百分之百為限，單一保證對象以不超過淨值百分之八十為限。

3.期末持有有價證券情形(不包含投資子公司、關聯企業及合資控制部分)：

持有之公司	有價證券種類及名稱	與有價證券發行人之關係	帳列科目	期末				備註
				股數	帳面金額	持股比率	公允價值	
本公司	VWEB-特別股	無	以成本衡量之金融資產-非流動	167	-	0.30%	未上市櫃公司不適用	
"	Jenmar Visual Systems-特別股	"	"	100	-	0.79%	"	

4.累積買進或賣出同一有價證券之金額達新台幣三億元或實收資本額百分之二十以上：無。

5.取得不動產之金額達新台幣三億元或實收資本額百分之二十以上：無。

6.處分不動產之金額達新台幣三億元或實收資本額百分之二十以上：無。

7.與關係人進、銷貨之金額達新台幣一億元或實收資本額百分之二十以上者：

進(銷)貨之公司	交易對象	關係	交易情形				交易條件與一般交易不同之情形及原因		應收(付)票據、帳款		備註
			進(銷)貨	金額	佔總進(銷)貨之比率	授信期間	單價	授信期間	餘額	佔總應收(付)票據、帳款之比率	
本公司	汶萊彥陽	本公司之子公司	(銷)貨	(441,541)	(35)%	月結90天	-	尚無重大差異	-	-%	
"	"	"	進貨	80,976	7%	視子公司資金需求而定	-	視子公司資金需求而定	(19,347)	(16)%	

8.應收關係人款項達新台幣一億元或實收資本額百分之二十以上：

帳列應收款項之公司	交易對象	關係	應收關係人款項餘額	週轉率	逾期應收關係人款項		應收關係人款項期後收回金額(註1)	提列備抵呆帳金額
					金額	處理方式		
本公司	汶萊彥陽	本公司之子公司	77,582	(註2)	-	-	51,700	-

(註1)期後收回金額係截至104年3月31日止。

(註2)係本公司對汶萊彥陽資金貸與金額，不擬計算週轉率。

9.從事衍生工具交易：無。

彥陽科技股份有限公司個體財務報告附註(續)

(二)轉投資事業相關資訊：

民國一〇三年度本公司之轉投資事業資訊如下(不包含大陸被投資公司)：

投資公司名稱	被投資公司名稱	所在地區	主要營業項目	原始投資金額		期 末 持 有			被投資公司本期損益	本期認列之投資損益	備註
				本期期末	上期期末	股數(千股)	比 率	帳面金額			
本公司	德亨科技	台灣	IC電子零件買賣及相關產品研發設計	8,000	8,000	800	100.00%	3,031	(86)	(86)	
"	汶萊彥陽	汶萊	IC電子零件買賣	125,091	125,091	2,550	100.00%	143,799	(4,621)	(4,621)	

(三)大陸投資資訊：

1.大陸被投資公司名稱、主要營業項目等相關資訊：

大陸被投資公司名稱	主要營業項目	實 收資本額	投 資 方式	本期期初自台灣匯出累積投資金額	本期匯出或收回投資金額		本期期末自台灣匯出累積投資金額	本公司直接或間接投資之持股比例	本期認列投資損益(註)	期末投資帳面價值(註)	截至本期止已匯回投資收益
					匯出	收回					
上海晏陽	IC電子零件買賣	美金2,200千元	透過汶萊彥陽轉投資	71,241	-	-	71,241	100.00%	(4,455)	(101,816)	-

(註)本公司對上列大陸地區轉投資公司採權益法認列投資損益係依據母公司簽證會計師查核之財務報表評價計列。

2.赴大陸地區投資限額：

本期期末累計自台灣匯出赴大陸地區投資金額	經濟部投審會核准投資金額	依經濟部投審會規定赴大陸地區投資限額
71,241	71,241	226,147

3.與大陸被投資公司間之重大交易事項：

本公司民國一〇三年度與大陸被投資公司直接或間接之重大交易事項，請詳民國一〇三年度合併財務報告之說明。

十四、部門資訊

請詳民國一〇三年度合併財務報告。

彥陽科技股份有限公司個體財務報告附註(續)

彥陽科技股份有限公司

現金及約當現金明細表

民國一〇三年十二月三十一日

單位：新台幣千元

項 目	金 額
零用金	\$ 20
支票及活期存款	70,307
外幣存款(美金1,220千元，匯率31.718)	38,686
合 計	<u>\$ 109,013</u>

應收票據及帳款明細表

民國一〇三年十二月三十一日

單位：新台幣千元

項 目	摘 要	金 額
北京小米電子產品有限公司	營 業	\$ 50,444
和碩聯合科技股份有限公司	"	21,057
達運光電股份有限公司	"	16,271
兆赫電子股份有限公司	"	14,907
盟創科技股份有限公司	"	11,416
華電聯網股份有限公司	"	10,047
其他(未達5%者)	"	76,603
		200,745
減：備抵呆帳		(2,253)
合 計		<u>\$ 198,492</u>

彥陽科技股份有限公司

存貨明細表

民國一〇三年十二月三十一日

單位：新台幣千元

項 目	金 額	
	成 本	淨變現價值
商品存貨(含在途存貨)	\$ 143,079	<u>132,020</u>
減：備抵跌價損失	(15,828)	
	<u>\$ 127,251</u>	

其他流動資產明細表

民國一〇三年十二月三十一日

單位：新台幣千元

項 目	金 額
留抵稅額	\$ 25,942
預付貨款	4,593
其他(未達5%者)	<u>943</u>
	<u>\$ 31,478</u>

彥陽科技股份有限公司

採用權益法之投資變動明細表

民國一〇三年一月一日至十二月三十一日

單位：新台幣千元/股數：千股

本期認列之

名稱	期初餘額		本期增(減)		投資利益 (損失)	累積換算 調整數		股數	期末餘額 持股比例	金額	市價或 股權淨值	提供擔保 或質押情形
	股數	金額	股數	金額		股數	金額					
Promaster (Brunei Technology Corp. (汶萊彥 陽)	2,550	\$ 138,026	-	-	(4,621)	10,394	2,550	100.00%	143,799	143,799		無
億亨科技股份有限公司	800	3,117	-	-	(86)	-	800	100.00	3,031	3,031		"
合計		<u>\$ 141,143</u>			<u>(4,707)</u>	<u>10,394</u>				<u>146,830</u>	<u>146,830</u>	

彥陽科技股份有限公司
 不動產、廠房及設備變動明細表
 民國一〇三年一月一日至十二月三十一日

單位：新台幣千元

相關資訊請參閱附註六(六)

短期借款明細表
 民國一〇三年十二月三十一日

單位：新台幣千元

借款種類	說明	期末餘額	契約期限	利率區間	抵押或擔保
彰化銀行	信用借款	\$ 67,260	一年內	1.588%~2.880%	請詳附註八之說明
兆豐銀行	"	16,801	"	"	"
合作金庫	"	100,000	"	"	"
新光銀行	"	15,859	"	"	"
第一銀行	"	15,000	"	"	"
遠東銀行	"	41,154	"	"	"
大眾銀行	"	20,000	"	"	"
		<u>\$ 276,074</u>			

彥陽科技股份有限公司

應付票據及帳款明細表

民國一〇三年十二月三十一日

單位：新台幣千元

項 目	摘 要	金 額
RF MICRO DEVICES	營 業	\$ 30,257
Microchip Technology Ireland Ltd.	//	25,871
Chrontel, International Limited	//	12,784
Chrontel, Inc.	//	6,335
其他(未達5%者)	//	<u>26,890</u>
合 計		<u><u>\$ 102,137</u></u>

其他金融負債明細表

民國一〇三年十二月三十一日

單位：新台幣千元

項 目	摘 要	金 額
暫估應付費用	主要係應付薪資及獎金	\$ 12,852
其他應付費用	主要係應付運費	1,249
其他(未達5%者)		<u>1,105</u>
合 計		<u><u>\$ 15,206</u></u>

彥陽科技股份有限公司

營業收入淨額明細表

民國一〇三年一月一日至十二月三十一日

單位：新台幣千元

<u>項 目</u>	<u>數 量</u>	<u>金 額</u>
多媒體類IC	5,971 千 pcs	\$ 599,937
通訊類IC	12,231 千 pcs	295,016
通用性可錄式類IC	23,543 千 pcs	215,287
其他(未達5%者)		<u>154,641</u>
營業收入淨額		<u><u>\$ 1,264,881</u></u>

彥陽科技股份有限公司

營業成本明細表

民國一〇三年一月一日至十二月三十一日

單位：新台幣千元

<u>項 目</u>	<u>金 額</u>
期初商品存貨	\$ 121,414
加：本期進貨	1,176,250
其 他	4,258
減：期末存貨	143,079
帳列樣品費及其他	<u>1,127</u>
	1,157,716
存貨跌價及呆滯損失	7,111
存貨盤虧	<u>10</u>
營業成本	<u><u>\$ 1,164,837</u></u>

彥陽科技股份有限公司

營業費用明細表

民國一〇三年一月一日至十二月三十一日

單位：新台幣千元

<u>項 目</u>	<u>銷售費用</u>	<u>管理費用</u>
薪 資	\$ 22,045	16,750
獎 金	5,047	3,021
保 險 費	2,704	2,034
租金支出	-	3,311
交 際 費	1,147	5,614
呆帳損失	-	7,715
其他(未達5%者)	<u>9,151</u>	<u>18,567</u>
合 計	<u>\$ 40,094</u>	<u>57,012</u>

股票代碼：3429

彥陽科技股份有限公司及其子公司

合併財務報告

民國一〇三年及一〇二年十二月三十一日
(內附會計師查核報告)

公司地址：新北市新店區中興路二段192號9樓
電話：(02)2918-2195

聲 明 書

本公司民國一〇三年度(自民國一〇三年一月一日至十二月三十一日止)依「關係企業合併營業報告書關係企業合併財務報表及關係報告書編製準則」應納入編製關係企業合併財務報表之公司與依金融監督管理委員會認可之國際會計準則第二十七號應納入編製母子公司合併財務報告之公司均相同，且關係企業合併財務報表所應揭露相關資訊於前揭母子公司合併財務報告中均已揭露，爰不再另行編製關係企業合併財務報表。

特此聲明

公司名稱：彥陽科技股份有限公司



董 事 長：吳銘雄



日 期：民國一〇四年四月二十八日

彥陽科技股份有限公司及其子公司
合併財務報告附註
 民國一〇三年及一〇二年十二月三十一日
 (除另有註明者外，所有金額均以新台幣千元為單位)

一、公司沿革

彥陽科技股份有限公司(以下簡稱「本公司」)於民國八十三年十二月二十二日奉經濟部核准設立，註冊地址為新北市新店區中興路二段192號9樓。本公司及子公司(以下併稱「合併公司」)主要業務為IC電子零件之研發、批發零售買賣，電腦及其週邊設備與其他電腦用品之進出口經銷等業務。

二、通過財務報告之日期及程序

本合併財務報告已於民國一〇四年四月二十八日經董事會通過發布。

三、新發布及修訂準則及解釋之適用

(一)尚未採用金融監督管理委員會認可之2013年版國際財務報導準則之影響

依據金融監督管理委員會(以下簡稱「金管會」)民國一〇三年四月三日金管證審字第1030010325號令，上市、上櫃及興櫃公司應自民國一〇四年起全面採用經金管會認可並發布生效之2013年版國際財務報導準則(不包含國際財務報導準則第9號「金融工具」)編製財務報告，相關新發布、修正及修訂之準則及解釋彙列如下：

新發布／修正／修訂準則及解釋	IASB發布 之生效日
國際財務報導準則第1號之修正「國際財務報導準則第7號之比較揭露對首次採用者之有限度豁免」	2010年7月1日
國際財務報導準則第1號之修正「嚴重高度通貨膨脹及首次採用者固定日期之移除」	2011年7月1日
國際財務報導準則第1號之修正「政府貸款」	2013年1月1日
國際財務報導準則第7號之修正「揭露—金融資產之移轉」	2011年7月1日
國際財務報導準則第7號之修正「揭露—金融資產及金融負債之互抵」	2013年1月1日
國際財務報導準則第10號「合併財務報表」	2013年1月1日 (投資個體於 2014年1月1日 生效)
國際財務報導準則第11號「聯合協議」	2013年1月1日
國際財務報導準則第12號「對其他個體之權益之揭露」	2013年1月1日
國際財務報導準則第13號「公允價值衡量」	2013年1月1日
國際會計準則第1號之修正「其他綜合損益項目之表達」	2012年7月1日

彥陽科技股份有限公司及其子公司合併財務報告附註(續)

新發布／修正／修訂準則及解釋	IASB發布 之生效日
國際會計準則第12號之修正「遞延所得稅：標的資產之回收」	2012年1月1日
國際會計準則第19號之修訂「員工福利」	2013年1月1日
國際會計準則第27號之修訂「單獨財務報表」	2013年1月1日
國際會計準則第32號之修正「金融資產及金融負債之互抵」	2014年1月1日
國際財務報導解釋第20號「露天礦場於生產階段之剝除成本」	2013年1月1日

合併公司經評估後認為適用2013年版國際財務報導準則將不致對合併財務報告造成重大變動，重要說明如下：

1. 國際會計準則第19號「員工福利」

該準則主要修正以淨確定福利負債（資產）乘以折現率決定淨利息，並用其取代準則修訂前之利息成本及計畫資產之預期報酬、刪除精算損益得採「緩衝區法」或發生時一次列入損益之會計政策選擇，並規定精算損益應於發生時列入其他綜合損益、前期服務成本應於發生時認列為損益，不再於符合既得條件前之平均期間內按直線法分攤認列為費用，另企業係於不再能撤銷離職福利之要約或於認列相關重組成本之孰早者認列離職福利，而非僅於已明確承諾相關離職事件時，始應認列離職福利為負債及費用等。此外增加確定福利計畫之揭露規定。

合併公司預估將未認列之前期服務成本全數認列，及配合「緩衝區法」之刪除將未認列之精算損失全數認列，將改變應計退休金負債、退休金成本及精算損益之衡量及表達及追溯調整保留盈餘。

2. 國際財務報導準則第10號「合併財務報表」

該準則取代原國際會計準則第27號「合併及單獨財務報表」有關合併財務報告之規定，將原國際會計準則第27號更名為「單獨財務報表」，並廢止解釋公告第12號「合併：特殊目的個體」之規定，對控制重新定義，對被投資公司之投資於同時符合三項控制要素時，始具控制。

3. 國際財務報導準則第13號「公允價值衡量」

該準則定義公允價值，建立公允價值衡量之架構，並規範公允價值衡量相關揭露。經評估該準則對合併公司財務狀況與經營結果無重大影響，並將依規定增加公允價值衡量相關揭露。

(二) 國際會計準則理事會已發布但尚未經金融監督管理委員會認可之國際財務報導準則之影響

下表彙列國際會計準則理事會已發布但尚未納入金管會認可2013年國際財務報導準則之新發布、修正及修訂之準則及解釋：

彥陽科技股份有限公司及其子公司合併財務報告附註(續)

新發布／修正／修訂準則及解釋	IASB發布 之生效日
國際財務報導準則第9號「金融工具」	2018年1月1日
國際財務報導準則第10號及國際會計準則第28號之修正「投資者與其關聯企業或合資間之資產出售或投入」	2016年1月1日
國際財務報導準則第14號「管制遞延帳戶」	2016年1月1日
國際財務報導準則第10號、國際財務報導準則第12號及國際會計準則第28號之修正「投資個體：合併報表例外規定之適用」	2016年1月1日
國際財務報導準則第11號之修正「處理聯合營運權益之取得」	2016年1月1日
國際財務報導準則第15號「來自客戶合約之收入」	2017年1月1日
國際會計準則第1號之修正「揭露計畫」	2016年1月1日
國際會計準則第16號及國際會計準則第38號「闡明可接受之折舊及攤銷方法」	2016年1月1日
國際會計準則第16號及國際會計準則第41號「生產性植物」	2016年1月1日
國際會計準則第19號之修正「確定福利計畫：員工提撥」	2014年7月1日
國際會計準則第27號之修正「單獨財務報表之權益法」	2016年1月1日
國際會計準則第36號之修正「非金融資產可回收金額之揭露」	2014年1月1日
國際會計準則第39號之修正「衍生工具之約務更替及避險會計之持續適用」	2014年1月1日
國際財務報導解釋第21號「公課」	2014年1月1日

合併公司現正持續評估上述準則及解釋對合併公司財務狀況與經營結果之影響，相關影響待評估完成時予以揭露。

四、重大會計政策之彙總說明

本合併財務報告所採用之重大會計政策彙總說明如下。除另有說明者外，下列會計政策已一致適用於本合併財務報告之所有表達期間。

(一) 遵循聲明

本合併財務報告係依照證券發行人財務報告編製準則(以下簡稱「編製準則」)及金融監督管理委員會認可之國際財務報導準則、國際會計準則、解釋及解釋公告(以下簡稱「金管會認可之國際財務報導準則」)編製。

(二) 編製基礎

1. 衡量基礎

本合併財務報告所列之各項資產及負債，除確定福利負債，係依未認列精算利益與確定福利義務現值，減除退休金資產加計未認列前期服務成本與未認列精算損失之淨額認列外，本合併財務報告係依歷史成本為基礎編製。

彥陽科技股份有限公司及其子公司合併財務報告附註(續)

2.功能性貨幣及表達貨幣

合併公司每一個體均係以各營運所處主要經濟環境之貨幣為其功能性貨幣。本合併財務報告係以本公司之功能性貨幣，新台幣表達。所有以新台幣表達之財務資訊均以新台幣千元為單位。

(三)合併基礎

1.合併財務報告編製原則

合併財務報告之編製主體包含本公司及本公司之子公司。

自取得子公司控制力之日起，開始將其財務報告納入合併財務報告，直至不再具有控制力之日為止。

合併公司間之交易、餘額及任何未實現收益與費用，於編製合併財務報告時均已消除。

2.列入本合併財務報告之子公司包含：

投資公司名稱	子公司名稱	業務性質	所持股權百分比	
			103.12.31	102.12.31
本公司	Promaster Technology Corp.(汶萊彥陽)	IC電子零件買賣及海外子公司之轉投資控股	100%	100%
"	億亨科技股份有限公司(億亨科技)	IC電子零件買賣及相關產品研發設計	100%	100%
汶萊彥陽	晏陽科技國際貿易(上海)有限公司(上海晏陽)	IC電子零件買賣	100%	100%

(四)外幣

1.外幣交易

外幣交易依交易日之匯率換算為功能性貨幣。報導日之外幣貨幣性項目依當日之匯率換算為功能性貨幣，其兌換損益係指期初以功能性貨幣計價之攤銷後成本，調整當期之有效利息及付款後之金額，與依外幣計價之攤銷後成本按報導日匯率換算金額間之差異。以公允價值衡量之外幣非貨幣性項目依衡量公允價值當日之匯率重新換算為功能性貨幣，以歷史成本衡量之外幣非貨幣性項目則依交易日之匯率換算。

2.國外營運機構

國外營運機構之資產及負債，包括收購時產生之商譽及公允價值調整，係依報導日之匯率換算為功能性貨幣；除高度通貨膨脹經濟者外，收益及費損項目係依當期平均匯率換算為功能性貨幣，所產生之兌換差額均認列為其他綜合損益。

彥陽科技股份有限公司及其子公司合併財務報告附註(續)

(五)資產與負債區分流動與非流動之分類標準

符合下列條件之一之資產列為流動資產，非屬流動資產之所有其他資產則列為非流動資產：

- 1.預期於合併公司正常營業週期中實現，或意圖將其出售或消耗者。
- 2.主要為交易目的而持有者。
- 3.預期將於資產負債表日後十二個月內實現者。
- 4.現金或約當現金，但不包括於資產負債表日後逾十二個月用以交換、清償負債或受有其他限制者。

符合下列條件之一之負債列為流動負債，非屬流動負債之所有其他負債則列為非流動負債：

- 1.預期將於合併公司正常營業週期中清償者。
- 2.主要為交易目的而持有者。
- 3.預期將於資產負債表日後十二個月內到期清償者。
- 4.合併公司不能無條件將清償期限延期至資產負債表日後至少十二個月者。負債之條款可能依交易對方之選擇，以發行權益工具而導致其清償者，並不影響其分類。

(六)現金及約當現金

現金及約當現金包括庫存現金、活期存款及可隨時轉換成定額現金且價值變動風險甚小之短期並具高度流動性之投資。

(七)金融工具

金融資產與金融負債係於合併公司成為該金融工具合約條款之一方時認列。

1.金融資產

合併公司之金融資產分類為：放款、應收款及以成本衡量之金融資產。

(1)以成本衡量之金融資產

此類金融資產係指「無活絡市場公開報價且公允價值無法可靠衡量」之權益投資，則以成本減除減損損失後之金額衡量，並列報於「以成本衡量之金融資產」。

(2)放款及應收款

放款及應收款係無活絡市場公開報價，且具固定或可決定付款金額之金融資產，包括應收款項及其他應收款。原始認列時按公允價值加計直接可歸屬之交易成本衡量，後續評價採有效利率法以攤銷後成本減除減損損失衡量，惟短期應收款項之利息認列不具重大性之情況除外。依交易慣例購買或出售金融資產時，採用交易日會計處理。

利息收入係列報於營業外收入及支出項下之其他收入。

彥陽科技股份有限公司及其子公司合併財務報告附註(續)

(3)金融資產減損

非透過損益按公允價值衡量之金融資產，於每個報導日評估減損。當有客觀證據顯示，因金融資產原始認列後發生之單一或多項事件，致使該資產之估計未來現金流量受損失者，該金融資產即已發生減損。

金融資產減損之客觀證據包括發行人或債務人之重大財務困難、違約（如利息或本金支付之延滯或不償付）、債務人將進入破產或其他財務重整之可能性大增，及由於財務困難而使該金融資產之活絡市場消失等。

針對應收帳款個別評估未有減損後，另再以群組基礎評估減損。應收款組合之客觀減損證據可能包含合併公司過去收款經驗、該群組超過平均授信期間之延遲付款增加情況，以及與應收款拖欠有關之全國性或區域性經濟情勢變化。

以成本衡量之金融資產，認列之減損損失金額係該資產之帳面金額與估計未來現金流量按該金融資產之相似資產市場報酬率折現之現值間之差額。該減損損失於後續期間不得迴轉。

所有金融資產之減損損失係直接自金融資產之帳面金額中扣除，惟應收帳款係藉由備抵帳戶調降其帳面金額。當判斷應收帳款無法收回時，係沖銷備抵帳戶。原先已沖銷而後續收回之款項則貸記備抵帳戶。備抵帳戶帳面金額之變動認列於損益。

當金融資產以攤銷後成本衡量時，若後續期間減損損失金額減少，且該減少客觀地連結至認列減損後發生之事項，則先前認列之減損損失予以迴轉認列於損益，惟該投資於減損迴轉日之帳面金額不得大於若未認列減損情況下應有之攤銷後成本。

應收帳款之呆帳損失及迴升係列報於管理費用。應收帳款以外金融資產之減損損失及迴升係列報於營業外收入及支出項下之其他利益及損失。

(4)金融資產之除列

合併公司僅於對來自該資產現金流量之合約權利終止，或已移轉金融資產且該資產所有權幾乎所有之風險及報酬已移轉予其他企業時，始將金融資產除列。

除列單一金融資產之整體時，其帳面金額與已收取或可收取對價總額之金額間之差額係認列為損益，並列報於營業外收入及支出項下之其他利益及損失。

當非除列單一金融資產之整體時，合併公司以移轉日各部分之相對公允價值為基礎，將該金融資產之原帳面金額分攤至因持續參與而持續認列之部分及除列之部分。分攤予除列部分之帳面金額與因除列部分所收取之對價加計已認列於其他綜合損益之任何累計利益或損失中分攤予除列部分之總和間之差額係認列為損益，並列報於營業外收入及支出項下之其他利益及損失。已認列於其他綜合損益之累計利益或損失，係依其相對公允價值分攤予持續認列部分與除列部分。

彥陽科技股份有限公司及其子公司合併財務報告附註(續)

2.金融負債及權益工具

(1)負債或權益之分類

合併公司發行之債務及權益工具係依據合約協議之實質與金融負債及權益工具之定義分類為金融負債或權益。

權益工具係指表彰合併公司於資產減除其所有負債後剩餘權益之任何合約。合併公司發行之權益工具係以取得之價款扣除直接發行成本後之金額認列。

與金融負債相關之利息及損失或利益係認列為損益，並列報於營業外收入及支出項下之其他利益及損失。

(2)其他金融負債

金融負債非屬持有供交易且未指定為透過損益按公允價值衡量者(包括長短期借款、應付帳款及其他應付款)，原始認列時係按公允價值加計直接可歸屬之交易成本衡量；後續評價採有效利率法以攤銷後成本衡量。未資本化為資產成本之利息費用列報於營業外收入及支出項下之財務成本。

(3)金融負債之除列

合併公司係於合約義務已履行、取消或到期時，除列金融負債。

除列金融負債時，其帳面金額與所支付或應支付對價總額(包含任何所移轉之非現金資產或承擔之負債)間之差額認列為損益，並列報於營業外收入及支出項下之其他利益及損失。

(4)金融資產及負債之互抵

金融資產及金融負債僅於合併公司有法定權利進行互抵及有意圖以淨額交割或同時變現資產及清償負債時，方予以互抵並以淨額表達於資產負債表。

(八)存 貨

存貨係以成本與淨變現價值孰低衡量。成本包括使其達可供使用的地點及狀態所發生之取得、加工成本及其他成本，並採加權平均法計算。

淨變現價值係指正常營業下之估計售價減除完成出售所需之估計成本後之餘額。

(九)不動產、廠房及設備

1.認列與衡量

不動產、廠房及設備之認列及衡量係採成本模式，依成本減除累計折舊與累計減損後之金額衡量。成本包含可直接歸屬於取得資產之支出。當不動產、廠房及設備包含不同組成部分，且相對於該項目之總成本若屬重大而採用不同之折舊率或折舊方法較為合宜時，則視為不動產、廠房及設備之單獨項目(主要組成部分)處理。

不動產、廠房及設備之處分損益，係由不動產、廠房及設備之帳面金額與處分價款之差額決定，並以淨額認列於損益項下之其他利益及損失。

彥陽科技股份有限公司及其子公司合併財務報告附註(續)

2.後續成本

若不動產、廠房及設備項目後續支出所預期產生之未來經濟效益很有可能流入本公司，且其金額能可靠衡量，則該支出認列為該項目帳面金額之一部分，被重置部分之帳面金額則予以除列。不動產、廠房及設備之日常維修成本於發生時認列為損益。

3.折 舊

折舊係依資產成本減除殘值後按估計耐用年限採直線法計算，並依資產之個別重大組成部分評估，若一組成部分之耐用年限不同於資產之其他部分，則此組成部分應單獨提列折舊。折舊之提列認列為損益。

土地無須提列折舊。

當期及比較期間之估計耐用年限如下：

- (1)房屋及建築：50年
- (2)運輸設備：5年
- (3)辦公及其他設備：3~5年

折舊方法、耐用年限及殘值係於每個財務年度結束日加以檢視，若預期值與先前之估計不同時，於必要時適當調整，該變動按會計估計變動規定處理。

(十)租 賃

依租賃條件，當合併公司未承擔租賃資產之主要所有權風險與報酬者，分類為營業租賃，且該等租賃資產未認列於本公司之資產負債表。

營業租賃之租金給付(不包括保險及維護等服務成本)依直線基礎於租賃期間認列為費用。

(十一)非金融資產減損

針對存貨及遞延所得稅資產以外之非金融資產，合併公司於每一報導日評估是否發生減損，並就有減損跡象之資產估計其可回收金額。若無法估計個別資產之可回收金額，則合併公司估計該項資產所屬現金產生單位之可回收金額以評估減損。

可回收金額為個別資產或現金產生單位之公允價值減出售成本與其使用價值孰高者。個別資產或現金產生單位之可回收金額若低於帳面金額，則將該個別資產或現金產生單位之帳面金額調整減少至可回收金額，並認列減損損失。減損損失係立即認列於當期損益。

合併公司於每一報導日重新評估是否有跡象顯示，商譽以外之非金融資產於以前年度所認列之減損損失可能已不存在或減少。若用以決定可回收金額之估計有任何改變，則迴轉減損損失，以增加個別資產或現金產生單位之帳面金額至其可回收金額，惟不超過若以前年度該個別資產或現金產生單位未認列減損損失之情況下，減除應提列折舊或攤銷後之帳面金額。

彥陽科技股份有限公司及其子公司合併財務報告附註(續)

(十二)收入認列

1.銷貨收入

正常活動中銷售商品所產生之收入，係考量退回、商業折扣及數量折扣後，按已收或應收對價之公允價值衡量。收入係俟具說服力之證據存在、所有權之重大風險及報酬已移轉予買方、價款很有可能收回、相關成本與可能之商品退回能可靠估計、不持續參與商品之管理及收入金額能可靠衡量時加以認列。若折扣很有可能發生且金額能可靠衡量時，則於銷售認列時予以認列作為收入之減項。

風險及報酬移轉之時點係視銷售訂單個別條款而定。外銷交易主要採目的地交貨，風險及報酬係於送達買方指定處所時移轉；對於內銷交易，風險及報酬則通常於商品送達客戶倉庫驗收時移轉。

2.佣金收入

當合併公司於交易中作為代理人而非委託人時，收入係按所收取之佣金淨額認列。

(十三)員工福利

1.確定提撥計畫

確定提撥退休金計畫之提撥義務係於員工提供勞務期間內認列為損益項下之員工福利費用。

2.確定福利計畫

非屬確定提撥計畫之退職福利計畫為確定福利計畫。合併公司在確定福利退休金計畫下之淨義務係分別針對各項福利計畫以員工當期或過去服務所賺得之未來福利金額折算為現值計算。任何未認列之前期服務成本及各項計畫資產的公允價值均予以減除。折現率係以到期日與合併公司淨義務期限接近，且計價幣別與預期支付福利金相同之政府公債殖利率為主。

企業淨義務每年由合格精算師以預計單位福利法精算。當計算結果對合併公司有利時，認列資產係以任何未認列之前期服務成本，及未來得以從該計畫退還之資金或減少未來對該計畫之提撥等方式所可獲得經濟效益現值之總額為限。計算經濟效益現值時應考量任何適用於合併公司任何計畫之最低資金提撥需求。一項效益若能在計畫期間內或計畫負債清償時實現，對合併公司而言，即具有經濟效益。

當計畫內容之福利改善，因員工過去服務使福利增加之部分以直線法於福利之平均既得期間認列為損益。如福利立即既得，相關費用立即認列為損益。

所有確定福利計畫產生之精算損益，立即認列於其他綜合損益。

合併公司於縮減或清償發生時，認列確定福利計畫之縮減或清償損益。縮減或清償損益包括任何計畫資產公允價值之變動、確定福利義務現值之變動、任何先前未認列之相關精算損益及前期服務成本。

彥陽科技股份有限公司及其子公司合併財務報告附註(續)

3.短期員工福利

短期員工福利義務係以未折現之基礎衡量，且於提供相關服務時認列為費用。

有關短期現金紅利或分紅計畫下預期支付之金額，若係因員工過去提供服務而使合併公司負有現時之法定或推定支付義務，且該義務能可靠估計時，將該金額認列為負債。

(十四)所得稅

所得稅費用包括當期及遞延所得稅。除與直接認列於權益或其他綜合損益之項目相關者外，當期所得稅及遞延所得稅應認列於損益。

當期所得稅包括當年度課稅所得按報導日之法定稅率或實質性立法稅率計算之預計應付所得稅或應收退稅款，及任何對以前年度應付所得稅的調整。

遞延所得稅係就資產及負債於財務報導目的之帳面金額與其課稅基礎之暫時性差異予以衡量認列。下列情況產生之暫時性差異不予認列遞延所得稅：

- 1.非屬企業合併之交易原始認列之資產或負債，且於交易當時不影響會計利潤及課稅所得者。
- 2.因投資子公司及合資權益所產生，且很有可能於可預見之未來不會迴轉者。
- 3.商譽之原始認列。

遞延所得稅係以預期資產實現或負債清償當期之稅率衡量，並以報導日之法定稅率或實質性立法稅率為基礎。

合併公司僅於同時符合下列條件時，始將遞延所得稅資產及遞延所得稅負債互抵：

- 1.有法定執行權將當期所得稅資產及當期所得稅負債互抵；且
- 2.遞延所得稅資產及遞延所得稅負債與下列由同一稅捐機關課徵所得稅之納稅主體之一有關：
 - (1)同一納稅主體；或
 - (2)不同納稅主體，惟各主體意圖在重大金額之遞延所得稅資產預期回收及遞延所得稅負債預期清償之每一未來期間，將當期所得稅負債及資產以淨額基礎清償，或同時實現資產及清償負債。

對於未使用之課稅損失及可減除暫時性差異，在很有可能未來課稅所得可供使用之範圍內，認列為遞延所得稅資產。並於每一報導日予以重評估，就相關所得稅利益非屬很有可能實現之範圍內予以調減。

未分配盈餘加徵百分之十營利事業所得稅部分，於次年度股東會決議通過盈餘分配案後認列為當期所得稅費用。

彥陽科技股份有限公司及其子公司合併財務報告附註(續)

(十五)每股盈餘(虧損)

合併公司列示歸屬於本公司普通股權益持有人之基本及稀釋每股盈餘(虧損)。合併公司基本每股盈餘係以歸屬於本公司普通股權益持有人之損益，除以當期加權平均流通在外普通股股數計算之。稀釋每股盈餘則係將歸屬於本公司普通股權益持有人之損益及加權平均流通在外普通股股數，分別調整所有潛在稀釋普通股之影響後計算之。

(十六)部門資訊

營運部門係合併公司之組成部分，從事可能賺得收入並發生費用（包括與合併公司內其他組成部分間交易相關之收入及費用）之經營活動。所有營運部門之營運結果均定期由合併公司主要營運決策者複核，以制定分配資源予該部門之決策並評量其績效。各營運部門均具單獨之財務資訊。

五、重大會計判斷、估計及假設不確定性之主要來源

管理階層依金管會認可之國際財務報導準則編製本合併財務報告時，必須作出判斷、估計及假設，其將對會計政策之採用及資產、負債、收益及費用之報導金額有所影響，實際結果可能與估計存有差異。

管理當局持續檢視估計及基本假設，會計估計變動於變動期間及受影響之未來期間予以認列。

合併公司所採用之會計政策未有涉及重大判斷之情形。

合併公司並未存在假設及估計之不確定性，而存有重大風險可能於未來次一年度造成重大調整。

六、重要會計項目之說明

(一)現金及約當現金

	<u>103.12.31</u>	<u>102.12.31</u>
庫存現金及零用金	\$ 90	74
支票及活期存款	164,502	85,924
	<u>\$ 164,592</u>	<u>85,998</u>

上列金融資產之利率風險及敏感度分析之揭露請詳附註六(十四)。

(二)以成本衡量之金融資產

	<u>103.12.31</u>	<u>102.12.31</u>
非上市櫃公司股票	\$ 11,055	27,708
減：累計認列減損損失	(11,055)	(26,982)
	<u>\$ -</u>	<u>726</u>

彥陽科技股份有限公司及其子公司合併財務報告附註(續)

1. 上列以成本衡量之金融資產係屬國外權益投資，因其公允價值估計數之變異區間較大，且無法合理評估各種估計數可能之機率，致合併公司管理階層認為其公允價值無法可靠衡量。另，合併公司係持續管理該等被投資公司之財務及營運狀況，並於其可回收性存有疑慮時提列適當減損損失，合併公司評估其最大之暴險為該等投資之帳面價值。
2. 截至民國一〇三年及一〇二年十二月三十一日止，合併公司之金融資產均未有提供作質押擔保之情形。

(三) 應收票據及帳款

	<u>103.12.31</u>	<u>102.12.31</u>
應收票據	\$ 20,022	10,890
應收帳款	402,182	555,870
減：備抵呆帳	<u>(5,297)</u>	<u>(3,165)</u>
	<u>\$ 416,907</u>	<u>563,595</u>

合併公司已逾期但未減損應收票據及應收帳款之帳齡分析如下：

	<u>103.12.31</u>	<u>102.12.31</u>
逾期0~60天	\$ 100,195	146,219
逾期61~120天	5,009	25,244
逾期121天以上	<u>1,644</u>	<u>4,448</u>
	<u>\$ 106,848</u>	<u>175,911</u>

合併公司民國一〇三年度及一〇二年度之應收票據及帳款備抵呆帳變動表如下：

	<u>個別評估 之減損損失</u>	<u>集體評估 之減損損失</u>	<u>合 計</u>
103年1月1日餘額	\$ 102	3,063	3,165
本期提列(迴轉)	14,005	(1,647)	12,358
本期沖銷	(10,452)	-	(10,452)
外幣換算匯率影響數	<u>191</u>	<u>35</u>	<u>226</u>
103年12月31日餘額	<u>\$ 3,846</u>	<u>1,451</u>	<u>5,297</u>
102年1月1日餘額	\$ 116	2,943	3,059
本期提列(迴轉)	(14)	87	73
外幣換算匯率影響數	<u>-</u>	<u>33</u>	<u>33</u>
102年12月31日餘額	<u>\$ 102</u>	<u>3,063</u>	<u>3,165</u>

合併公司係參考帳齡分析、歷史經驗及客戶目前財務狀況分析，以估計應收帳款可能無法回收之金額，並依此提列備抵呆帳。上列已逾期但未提列備抵呆帳之應收帳款，合併公司經評估相關帳款仍可回收，故無減損疑慮。另，合併公司就該等應收帳款未取具任何擔保品。

彥陽科技股份有限公司及其子公司合併財務報告附註(續)

截至民國一〇三年及一〇二年十二月三十一日止，合併公司應收帳款作為借款之擔保明細，請詳附註八。

(四)存 貨

	<u>103.12.31</u>	<u>102.12.31</u>
商品存貨	\$ 473,657	318,398
在途存貨	<u>22,900</u>	<u>18,092</u>
	<u>\$ 496,557</u>	<u>336,490</u>

民國一〇三年度及一〇二年度因存貨沖減至淨變現價值分別提列存貨跌價損失18,340千元及3,891千元，並已列報為銷貨成本。

截至民國一〇三年及一〇二年十二月三十一日止，合併公司之存貨均未有提供作質押擔保之情形。

(五)不動產、廠房及設備

合併公司民國一〇三年度及一〇二年度不動產、廠房及設備之成本及累計折舊變動明細如下：

	<u>土 地</u>	<u>房屋及 建 築</u>	<u>辦公及 其他設備</u>	<u>合 計</u>
成 本：				
民國103年1月1日餘額	\$ 16,030	6,712	28,546	51,288
增 添	-	-	1,934	1,934
處 分	-	-	(2,047)	(2,047)
匯率變動之影響	<u>-</u>	<u>-</u>	<u>389</u>	<u>389</u>
民國103年12月31日餘額	<u>\$ 16,030</u>	<u>6,712</u>	<u>28,822</u>	<u>51,564</u>
民國102年1月1日餘額	\$ 16,030	6,712	30,910	53,652
增 添	-	-	1,457	1,457
處 分	-	-	(4,292)	(4,292)
匯率變動之影響	<u>-</u>	<u>-</u>	<u>471</u>	<u>471</u>
民國102年12月31日餘額	<u>\$ 16,030</u>	<u>6,712</u>	<u>28,546</u>	<u>51,288</u>
累計折舊：				
民國103年1月1日餘額	\$ -	2,041	25,065	27,106
本期折舊	-	130	1,417	1,547
處 分	-	-	(1,843)	(1,843)
匯率變動之影響	<u>-</u>	<u>-</u>	<u>289</u>	<u>289</u>
民國103年12月31日餘額	<u>\$ -</u>	<u>2,171</u>	<u>24,928</u>	<u>27,099</u>

彥陽科技股份有限公司及其子公司合併財務報告附註(續)

	土 地	房屋及 建 築	辦公及 其他設備	合 計
民國102年1月1日餘額	\$ -	1,909	26,299	28,208
本期折舊	-	132	2,122	2,254
處 分	-	-	(3,715)	(3,715)
匯率變動之影響	-	-	359	359
民國102年12月31日餘額	<u>\$ -</u>	<u>2,041</u>	<u>25,065</u>	<u>27,106</u>
帳面價值：				
民國103年12月31日	<u>\$ 16,030</u>	<u>4,541</u>	<u>3,894</u>	<u>24,465</u>
民國102年12月31日	<u>\$ 16,030</u>	<u>4,671</u>	<u>3,481</u>	<u>24,182</u>

上列資產已作借款及融資額度擔保之明細，請詳附註八。

(六)短期借款

合併公司短期借款之明細、條件與條款如下：

	103.12.31	102.12.31
信用狀借款	\$ -	16,818
無擔保銀行借款	481,914	311,453
合 計	<u>\$ 481,914</u>	<u>328,271</u>
利率區間	<u>1.52%~2.88%</u>	<u>1.6887%~3.8584%</u>

有關合併公司利率、外幣及流動性風險之暴險資訊，請詳附註六(十四)。合併公司以資產設定抵質押供銀行借款之擔保情形請詳附註八。

(七)營業租賃

承租人租賃已簽訂不可取消之營業租賃於未來之應付租金付款情形如下：

	103.12.31	102.12.31
一年內	\$ 8,200	5,995
一年至三年	9,531	1,585
三年以上	4,120	-
	<u>\$ 21,851</u>	<u>7,580</u>

上列係合併公司以營業租賃承租辦公室及倉庫、租賃期間通常為一至三年，依合約無或有租金之約定。

民國一〇三年度及一〇二年度營業租賃列報於損益之費用分別為10,030千元及9,306千元。

彥陽科技股份有限公司及其子公司合併財務報告附註(續)

(八)員工福利

1.確定福利計畫

合併公司確定福利義務現值與計畫資產公允價值之調節如下：

	103.12.31	102.12.31
確定福利義務現值總計	\$ (33,659)	(26,711)
計畫資產之公允價值	18,095	16,624
計畫短絀	(15,564)	(10,087)
已認列之確定福利義務負債	\$ (15,564)	(10,087)

合併公司之確定福利計畫提撥至台灣銀行之勞工退休準備金專戶。適用勞動基準法之每位員工之退休支付，係依據服務年資所獲得之基數及其退休前六個月之平均薪資計算。

(1)計畫資產組成

合併公司依勞動基準法提撥之退休基金係由勞動部勞動基金運用局(以下簡稱勞動基金局)統籌管理，依「勞工退休基金收支保管及運用辦法」規定，基金之運用，其每年決算分配之最低收益，不得低於依當地銀行二年定期存款利率計算之收益。

截至報導日，合併公司之台灣銀行勞工退休準備金專戶餘額計18,095千元。勞工退休基金資產運用之資料包括基金收益率以及基金資產配置，請詳行政院勞工委員會勞工退休基金監理會網站公布之資訊。

(2)確定福利義務現值之變動

合併公司民國一〇三年度及一〇二年度確定福利義務現值變動如下：

	103年度	102年度
1月1日確定福利義務	\$ 26,711	25,087
當期服務成本	475	451
利息成本	524	439
精算損失	5,949	734
12月31日確定福利義務	\$ 33,659	26,711

彥陽科技股份有限公司及其子公司合併財務報告附註(續)

(3)計畫資產公允價值之變動

合併公司民國一〇三年度及一〇二年度確定福利計畫資產公允價值變動如下：

	103年度	102年度
1月1日計畫資產之公允價值	\$ 16,624	15,345
已提撥至計畫之金額	1,080	1,080
計畫資產預計報酬	333	278
精算(損)益	58	(79)
12月31日計畫資產之公允價值	<u>\$ 18,095</u>	<u>16,624</u>

(4)認列為損益之費用

合併公司民國一〇三年度及一〇二年度認列為損益之費用如下：

	103年度	102年度
當期服務成本	\$ 475	451
利息成本	524	439
計畫資產預計報酬	(333)	(278)
	<u>\$ 666</u>	<u>612</u>
計畫資產實際報酬	<u>\$ (391)</u>	<u>(199)</u>

(5)認列為其他綜合損益之精算損益

合併公司民國一〇三年度及一〇二年度認列於其他綜合損益之精算損失如下：

	103年度	102年度
1月1日累積餘額	\$ 1,693	2,506
精算損失	(5,891)	(813)
12月31日累積餘額	<u>\$ (4,198)</u>	<u>1,693</u>

(6)精算假設

合併公司於報導日所使用之主要精算假設如下：

	103年度	102年度
折現率	2.00%	1.75%
計畫資產預期報酬率	2.00%	2.00%
未來薪資增加率	2.00%	1.75%

預期長期資產報酬率係以整體投資組合為基礎，而非加總個別資產類別之報酬。此一報酬率純粹以歷史報酬率為基礎，不作調整。

彥陽科技股份有限公司及其子公司合併財務報告附註(續)

(7)經驗調整之歷史資訊

	<u>103.12.31</u>	<u>102.12.31</u>	<u>101.12.31</u>	<u>101.1.1</u>
確定福利義務之現值	\$ (33,659)	(26,711)	(25,087)	(26,754)
計畫資產之公允價值	18,095	16,624	15,345	13,495
確定福利義務淨負債	<u>\$ (15,564)</u>	<u>(10,087)</u>	<u>(9,742)</u>	<u>(13,259)</u>
確定福利計畫現值金額之 經驗調整	<u>\$ (5,949)</u>	<u>(734)</u>	<u>2,658</u>	<u>-</u>
計畫資產公允價值金額之 經驗調整	<u>\$ 58</u>	<u>(79)</u>	<u>152</u>	<u>-</u>

合併公司預計於民國一〇三年度報導日後之一年內支付予確定福利計劃之提撥金額為1,080千元。

- (8)計算確定福利義務現值時，合併公司必須運用判斷及估計以決定資產負債表日相關精算假設，包含折現率、員工離職率及未來薪資增加率等。任何精算假設之變動，均可能影響合併公司確定福利義務之金額。

合併公司民國一〇三年十二月三十一日確定福利義務淨負債之帳面價值為15,564千元，當採用之折現率增減變動0.25%時，合併公司認列之確定福利義務淨負債將分別減少1,124千元或增加1,180千元；當採用之未來薪資成長率增減變動0.25%時，合併公司認列之確定福利義務淨負債將分別增加1,148千元或減少1,099千元。

2.確定提撥計畫

列入合併財務報告編製主體之國內公司，確定提撥計畫係依勞工退休金條例之規定，依勞工每月工資6%之提繳率，提撥至勞工保險局之勞工退休金個人專戶。在此計畫下該公司提撥固定金額至勞工保險局後，即無支付額外金額之法定或推定義務。

另，列入合併財務報告編製主體之其他境外公司，則依各該公司註冊國之法令規定提撥退休金，並以當期應提撥之退休金數額認列。

合併公司民國一〇三年度及一〇二年度確定提撥退休金辦法下之退休金費用分別為6,369千元及6,032千元。

(九)所得稅

- 1.合併公司民國一〇三年度及一〇二年度度之所得稅費用(利益)明細如下：

	<u>103年度</u>	<u>102年度</u>
當期所得稅費用	\$ 421	1,044
遞延所得稅費用(利益)	(1,111)	850
所得稅費用(利益)	<u>\$ (690)</u>	<u>1,894</u>

彥陽科技股份有限公司及其子公司合併財務報告附註(續)

2.合併公司民國一〇三年度及一〇二年度認列於其他綜合損益項下之所得稅費用明細如下：

	<u>103年度</u>	<u>102年度</u>
國外營運機構財務報告換算之兌換差額	<u>\$ 1,767</u>	<u>162</u>

3.合併公司民國一〇三年度及一〇二年度之所得稅費用(利益)與稅前淨利(損)之關係調節如下：

	<u>103年度</u>	<u>102年度</u>
稅前淨利(損)	\$ (5,451)	5,430
依本公司所在地國內稅率計算之所得稅	(942)	923
未認列遞延所得稅資產之當期變動數	14	646
以前年度所得稅差異及其他	238	325
	<u>\$ (690)</u>	<u>1,894</u>

4.遞延所得稅資產及負債

(1)未認列遞延所得稅資產

合併公司未認列為遞延所得稅資產之項目如下：

	<u>103.12.31</u>	<u>102.12.31</u>
可減除暫時性差異	\$ 4,587	4,587
課稅損失	2,075	2,061
	<u>\$ 6,662</u>	<u>6,648</u>

上列未認列為遞延所得稅資產項目，係本公司管理當局評估認為可能無法實現，故未予認列。

依所得稅法規定，經稅捐稽徵機關核定之前十年度虧損得自當年度之純益扣除，再行核課所得稅。截至民國一〇三年十二月三十一日止，億亨科技未認列為遞延所得稅資產之課稅損失，其扣除期限如下：

<u>虧損年度</u>	<u>尚未扣除之虧損</u>	<u>得扣除之最後年度</u>
民國九十七年度(核定數)	\$ 7,040	民國一〇七年度
民國九十八年度(核定數)	2,721	民國一〇八年度
民國九十九年度(核定數)	691	民國一〇九年度
民國一〇〇年度(核定數)	435	民國一一〇年度
民國一〇一年度(核定數)	1,103	民國一一一年度
民國一〇二年度(核定數)	126	民國一一二年度
民國一〇三年度(估計數)	86	民國一一三年度

彥陽科技股份有限公司及其子公司合併財務報告附註(續)

(2)已認列之遞延所得稅(資產)負債

民國一〇三年度及一〇二年度遞延所得稅資產及負債之變動如下：

	未實現 兌換利益	本公司 採權益法 認列之子 公司份額	合 計		
遞延所得稅負債：					
民國103年1月1日餘額	\$ 1,046	13,583	14,629		
借記/(貸記)損益	201	(785)	(584)		
民國103年12月31日餘額	<u>\$ 1,247</u>	<u>12,798</u>	<u>14,045</u>		
民國102年1月1日餘額	\$ 553	12,002	12,555		
借記損益	493	1,581	2,074		
民國102年12月31日餘額	<u>\$ 1,046</u>	<u>13,583</u>	<u>14,629</u>		
	課稅損失	累積換算 影響數	備抵存貨 跌價損失	其 他	合 計
遞延所得稅資產：					
民國103年1月1日餘額	\$ (4,229)	(4,595)	(1,482)	(1,714)	(12,020)
借記/(貸記)損益	1,655	-	(1,209)	(973)	(527)
借記綜合損益	-	1,767	-	-	1,767
民國103年12月31日餘額	<u>\$ (2,574)</u>	<u>(2,828)</u>	<u>(2,691)</u>	<u>(2,687)</u>	<u>(10,780)</u>
民國102年1月1日餘額	\$ (1,773)	(4,757)	(1,561)	(2,867)	(10,958)
借記/(貸記)損益	(2,456)	-	79	1,153	(1,224)
貸記綜合損益	-	162	-	-	162
民國102年12月31日餘額	<u>\$ (4,229)</u>	<u>(4,595)</u>	<u>(1,482)</u>	<u>(1,714)</u>	<u>(12,020)</u>

上列已認列為遞延所得稅資產之課稅損失，依所得稅法規定，前十年度虧損經稅捐稽徵機關核定後，得自當年度之純益扣除，再行核課所得稅。截至民國一〇三年十二月三十一日止，其扣除期限如下：

虧 損 年 度	尚未扣除之虧損	得扣除之最後年度
民國一〇一年度(核定數)	\$ 7,319	民國一一一年度
民國一〇二年度(核定數)	7,821	民國一一二年度

5.所得稅核定情形

本公司及億亨科技之營利事業所得稅結算申報均已奉稽徵機關核定至民國一〇二年度。

彥陽科技股份有限公司及其子公司合併財務報告附註(續)

6.兩稅合一相關資訊

本公司兩稅合一相關資訊如下：

	<u>103.12.31</u>	<u>102.12.31</u>
屬民國八十七年度以後之未分配盈餘 (待彌補虧損)	<u>\$ (10,652)</u>	<u>9,415</u>
可扣抵稅額帳戶餘額	<u>\$ 16,198</u>	<u>18,988</u>
	<u>103年度(預計)</u>	<u>102年度(實際)</u>
對中華民國居住者盈餘分配之稅額扣抵比率	<u>- %</u>	<u>31.45 %</u>

前述兩稅合一相關資訊係依據財政部民國一〇二年十月十七日台財稅第10204562810號函規定處理之金額。

(十)資本及其他權益

1.普通股股本

截至民國一〇三年及一〇二年十二月三十一日止，本公司額定股本總額均為450,000千元(含可供員工認股權證認購股份1,600千股)，每股面額10元，實際發行股本均為329,550千元。

本公司民國一〇三年度及一〇二年度流通在外普通股股數均為32,955千股。

本公司於民國一〇三年八月五日經董事會決議辦理現金增資發行新股5,500千股，每股面額10元，總計金額55,000千元。此增資案業經金管會核准，原以民國一〇三年十二月九日為增資基準日，惟本公司復於民國一〇三年十二月三十日經董事會決議延長現金增資募集期間，變更增資基準日為民國一〇四年三月六日，業經金管會核准在案，截至民國一〇三年十二月三十一日止尚未收足股款，因而將收取之增資款帳列股東權益項下之「預收股本」。另，本公司於民國一〇四年二月六日經董事會決議變更現金增資發行股數為1,250千股，每股認購價格7.5元，總計金額9,375千元，且已於民國一〇四年三月六日收足股款。

2.資本公積

	<u>103.12.31</u>	<u>102.12.31</u>
發行股票溢價	<u>\$ 7,913</u>	<u>7,913</u>

依民國一〇一年一月修正之公司法規定，資本公積需優先填補虧損後，始得按股東原有股份之比例以已實現之資本公積發給新股或現金。前項所稱之已實現資本公積，包括超過票面金額發行股票所得之溢額及受領贈與之所得。依發行人募集與發行有價證券處理準則規定，得撥充資本之資本公積，每年撥充之合計金額，不得超過實收資本額百分之十。

另，本公司於民國一〇二年六月十八日經股東會決議以資本公積發放現金股利之金額為4,944千元，民國一〇三年度則無此情形。

彥陽科技股份有限公司及其子公司合併財務報告附註(續)

3.保留盈餘

依本公司章程規定，年度總決算如有盈餘，應先提繳稅款，彌補以往年度虧損，次提撥百分之十為法定盈餘公積，並依證券交易法規定，提列特別盈餘公積後，次就其餘額分派如下：

- A.員工紅利不低於百分之一。
- B.董事監察人酬勞不高於百分之五。
- C.剩餘部份加計以前年度未分配盈餘後，由董事會擬定盈餘分配案提請股東會決議分配之。

本公司目前產業發展屬成長階段，未來數年皆有資金之需求，故盈餘分配方式以股票股利為主，現金股利為輔，其中現金股利比率不得低於股東股利總額百分之五，惟此項盈餘分派之種類及比率，得視當年實際獲利及資金狀況經股東會決議調整之。

(1)法定盈餘公積

依民國一〇一年一月修正之公司法規定，公司應就稅後純益提撥百分之十為法定盈餘公積，直至與資本總額相等為止。公司無虧損時，得經股東會決議，以法定盈餘公積發給新股或現金，惟以該項公積超過實收資本額百分之二十五之部分為限。

(2)特別盈餘公積

依金管會民國一〇一年四月六日金管證發字第1010012865號令規定，本公司於分派可分配盈餘時，就當年度發生之帳列其他股東權益減項淨額，自當期損益與前期未分配盈餘提列相同數額之特別盈餘公積；屬前期累積之其他股東權益減項金額，則自前期未分配盈餘提列相同數額之特別盈餘公積不得分派。嗣後其他股東權益減項數額有迴轉時，得就迴轉部份分派盈餘。民國一〇三年及一〇二年十二月三十一日該項特別盈餘公積餘額分別為20,139千元及20,931千元。

(3)盈餘分配

本公司分別於民國一〇三年六月二十四日及一〇二年六月十八日經股東常會決議民國一〇二年度及一〇一年度盈餘分配案，有關分派予業主股利之金額如下：

	102年度		101年度	
	配股率(元)	金額	配股率(元)	金額
分派予普通股業主之股利：				
現金	\$ 0.299	<u>9,854</u>	0.15	<u>4,944</u>

彥陽科技股份有限公司及其子公司合併財務報告附註(續)

本公司民國一〇二年度員工紅利估列金額為32千元，董事及監察人酬勞估列金額為159千元，係以本公司民國一〇二年度稅後淨利及本公司章程所訂盈餘分配方式、順序及員工紅利及董監酬勞分配成數為估計基礎，並列報為民國一〇二年度之營業費用。

上述員工紅利、董事及監察人酬勞實際配發情形與本公司民國一〇二年度財務報告估列金額並無差異，相關資訊可至公開資訊觀測站等管道查詢之。本公司民國一〇三年度為累積虧損，故無員工紅利及董監酬勞相關資訊揭露之適用。

(十一)每股盈餘(虧損)

合併公司基本每股盈餘(虧損)及稀釋每股盈餘之計算如下：

1.基本每股盈餘(虧損)：

	<u>103年度</u>	<u>102年度</u>
歸屬於本公司普通股權益持有人之淨利(損)	\$ <u>(4,761)</u>	<u>3,536</u>
普通股加權平均流通在外股數(千股)	<u>32,955</u>	<u>32,955</u>
基本每股盈餘(虧損)(元)	\$ <u>(0.14)</u>	<u>0.11</u>

2.稀釋每股盈餘：

	<u>102年度</u>
歸屬於本公司普通股權益持有人之淨利	\$ 3,536
(調整稀釋性潛在普通股影響數後)	
普通股加權平均流通在外股數	32,955
具稀釋作用之在普通股之影響	
員工紅利估列視為全數發放股票	<u>4</u>
追溯調整後普通股加權平均流通在外股數(千股)	
(調整稀釋性潛在普通股影響數後)	<u>32,959</u>
追溯調整後稀釋每股盈餘(元)	\$ <u>0.11</u>

(十二)收入

合併公司民國一〇三年度及一〇二年度之收入淨額明細如下：

	<u>103年度</u>	<u>102年度</u>
商品銷售	\$ 2,906,679	2,102,983
佣金收入及其他	<u>1,339</u>	<u>370</u>
	\$ <u>2,908,018</u>	<u>2,103,353</u>

有關佣金收入之交易，合併公司所扮演角色係代理人或為委託人，管理階層考量之判斷因素如下：

- 1.合併公司未取具商品所有權，且不負商品銷售之責任。
- 2.該項收入雖係由合併公司向最終客戶收取，惟信用風險係由該商品之供應商承擔。

彥陽科技股份有限公司及其子公司合併財務報告附註(續)

(十三)其他利益及損失

合併公司民國一〇三年度及一〇二年度之其他利益及損失明細如下：

	103年度	102年度
外幣兌換利益淨額	\$ 235	8,955
處分投資損失	(726)	-
其 他	(698)	130
	\$ (1,189)	9,085

(十四)金融工具

1.信用風險

信用風險係合併公司因客戶或金融工具之交易對手無法履行合約義務而產生財務損失之風險，主要來自於合併公司應收客戶之帳款及證券投資。

(1)應收帳款及其他應收款

合併公司依授信政策在給予標準之付款及運送條件及條款前，須針對每一新客戶個別分析其信用評等。合併公司之覆核包含外部之評等及在某些情況下銀行之照會。授信額度依個別客戶建立，並經定期覆核。

合併公司並未持有任何擔保品或其他信用增強以規避金融資產之信用風險。

(2)投 資

銀行存款、證券投資及其他金融工具之信用風險，係由合併公司財務部門衡量並監控。由於合併公司之交易對象及履約他方均係信用良好之銀行及金融機構，無重大之履約疑慮，故無重大之信用風險。

(3)信用風險之暴險

合併公司金融資產之帳面金額代表最大信用暴險金額，民國一〇三年及一〇二年十二月三十一日之最大信用暴險金額分別為710,854千元及752,988千元。

(4)合併公司之信用風險暴險主要受每一客戶個別狀況影響，惟管理階層亦考量合併公司客戶基礎之統計資料，包括客戶所屬產業及國家之違約風險，因這些因素可能會影響信用風險。截至民國一〇三年及一〇二年十二月三十一日止，合併公司之應收帳款總額(不含關係人)前五大之佔比分別為33%及57%。

(5)合併公司應收票據及帳款之帳齡分析及減損提列請詳附註六(三)。

2.流動性風險

流動性風險係合併公司無法交付現金或其他金融資產以清償金融負債，未能履行相關義務之風險。合併公司係透過管理及維持足夠部位之現金及約當現金以支應其營運並減輕現金流量波動之影響。

彥陽科技股份有限公司及其子公司合併財務報告附註(續)

下表為金融負債之合約到期日分析，其係依據合併公司最早可能被要求還款之日期，並以金融負債未折現現金流量編製，其包括利息及本金之現金流量。

	帳面金額	合 約 現金流量	1年 以內	1-2年
103年12月31日				
非衍生金融負債				
短期借款	\$ 481,914	485,878	485,878	-
應付帳款及票據	368,727	368,727	368,727	-
其他金融負債	12,568	12,568	12,568	-
	\$ 863,209	867,173	867,173	-
102年12月31日				
非衍生金融負債				
短期借款	\$ 328,271	332,376	332,376	-
應付票據及帳款	413,579	413,579	413,579	-
其他金融負債	19,186	19,186	19,186	-
	\$ 761,036	765,141	765,141	-

合併公司並不預期到期日分析之現金流量發生時點會顯著提早，或實際金額會有顯著不同。

3.市場風險

市場風險係指因市場價格變動，如匯率、利率、權益工具價格變動，而影響合併公司之收益或所持有金融工具價值之風險。市場風險管理之目標係管控市場風險之暴險程度在可承受範圍內，並將投資報酬最佳化。

(1)匯率風險

合併公司暴露於重大外幣匯率風險之金融資產及負債如下：

	103.12.31			102.12.31		
	外幣	匯率	台幣	外幣	匯率	台幣
<u>金融資產</u>						
<u>貨幣性項目</u>						
美金	\$ 8,301	31.718	263,288	6,613	29.95	198,074
<u>金融負債</u>						
<u>貨幣性項目</u>						
美金	7,002	31.718	222,099	6,367	29.95	190,693

合併公司之匯率風險主要來自於以外幣計價之現金及約當現金、應收帳款及其他應收款、借款、應付帳款及其他應付款等，於換算時產生外幣兌換損益。於民國一〇三年及一〇二年十二月三十一日，當新台幣相對於美金貶值或升值1%，而其他所有因素維持不變之情況下，民國一〇三年度及一〇二年度之稅前淨利(損)將分別增加或減少412千元及74千元。兩期分析係採用相同基礎。

彥陽科技股份有限公司及其子公司合併財務報告附註(續)

(2)利率風險

合併公司於報導日有附息金融工具利率概述如下：

	帳面金額	
	103.12.31	102.12.31
變動利率工具：		
金融資產	\$ 275,282	173,142
金融負債	(481,914)	(328,271)
	<u>\$ (206,632)</u>	<u>(155,129)</u>

合併公司係依報導日非衍生工具之利率暴險進行敏感度分析，若利率增加或減少一碼，而所有其他變數維持不變之情況下，民國一〇三年度及一〇二年度之稅前淨利(損)將分別減少或增加517千元及388千元。其主要係來自於變動利率之利率風險暴險。

4.公允價值

合併公司之管理階層認為以攤銷後成本衡量之金融資產及金融負債於本合併財務報告中之帳面金額趨近於其公允價值。另，合併公司帳列之金融工具未有採用公允價值衡量之情形，故無公允價值資訊揭露之適用。

(十五)財務風險管理

1.風險管理架構

合併公司之風險管理政策之建置係為辨認及分析合併公司所面臨之風險，及設定適當風險限額及控制，並監督風險及風險限額之遵循。合併公司透過定期覆核風險管理政策及系統，以及時反映市場情況及其運作之變化，另透過訓練、管理準則及作業程序，致力於發展一個有紀律且具建設性之控制環境，使所有員工了解其角色及義務。

本公司之董事會監督管理階層如何監控合併公司風險管理政策及程序之遵循，及覆核合併公司對於所面臨風險之相關風險管理架構之適當性。內部稽核人員協助本公司董事會扮演監督角色。該等人員進行定期及例外覆核風險管理控制及程序，並將覆核結果報告予董事會。

2.合併公司因金融工具之使用而暴露於下列風險：

- (1)信用風險
- (2)流動性風險
- (3)市場風險

上述各項風險之暴險資訊、合併公司衡量及管理風險之目標、政策及程序，與進一步量化揭露請詳附註六(十四)。

彥陽科技股份有限公司及其子公司合併財務報告附註(續)

(十六)資本管理

本公司董事會之政策係維持健全資本基礎及確保具有必要之財務資源以支應未來十二個月所需之營運資金、資本支出、債務償還及股利支出等需求，同時考量負債比率，以維繫投資人、債權人及市場之信心。民國一〇三年及一〇二年十二月三十一日之負債比率分別為71%及67%，截至民國一〇三年十二月三十一日止，本公司之資本管理方式並未改變。

七、關係人交易

(一)母公司與最終控制者

本公司為合併公司之最終控制者。

(二)主要管理階層人員交易

主要管理階層人員報酬包括：

	103年度	102年度
短期員工福利	\$ 6,777	5,982
退職後福利	202	187
離職福利	-	-
其他長期福利	-	-
股份基礎給付	-	-
	\$ 6,979	6,169

(三)其他關係人交易

合併公司民國一〇三年度及一〇二年度因營運上所需支付與其他關係人相關勞務費用及其他費用分別共計3,564千元及1,430千元，截至民國一〇三年及一〇二年十二月三十一日止，尚未支付款項分別為47千元及18千元，帳列於其他金融負債項下。

八、抵質押之資產

合併公司提供抵質押擔保之資產帳面價值明細如下：

資產名稱	抵質押擔保標的	103.12.31	102.12.31
不動產、廠房及設備	短期借款	\$ 20,570	20,701
其他應收款(係受限制 銀行存款)	短期借款及進口關稅保證	112,375	88,542
應收帳款	短期借款	42,536	1,339
		\$ 175,481	110,582

彥陽科技股份有限公司及其子公司合併財務報告附註(續)

九、重大或有負債及未認列之合約承諾

合併公司重大未認列之合約承諾如下：

- (一)合併公司民國一〇三年及一〇二年十二月三十一日為進貨購料保證開立之Stand-by L/C之金額均為美金500千元。
- (二)合併公司為營運及融通資金需求，提供與銀行背書保證截至民國一〇三年及一〇二年十二月三十一日止，其金額分別為美金7,950千元及2,900千元。

十、重大之災害損失：無。

十一、重大之期後事項：請詳附註六(十)。

十二、其 他

合併公司員工福利、折舊、折耗及攤銷費用功能別彙總如下：

功 能 別 性 質 別	103年度			102年度		
	屬於營業 成本者	屬於營業 費用者	合 計	屬於營業 成本者	屬於營業 費用者	合 計
員工福利費用						
薪資費用	-	86,643	86,643	-	90,830	90,830
勞健保費用	-	5,920	5,920	-	6,170	6,170
退休金費用	-	7,035	7,035	-	6,582	6,582
其他員工福利費用	-	4,540	4,540	-	4,187	4,187
折舊費用	-	1,547	1,547	-	2,254	2,254
攤銷費用	-	1,616	1,616	-	1,487	1,487

十三、附註揭露事項

(一)重大交易事項相關資訊

民國一〇三年度合併公司依證券發行人財務報告編製準則之規定，應再揭露之重大交易事項相關資訊如下：

1. 資金貸與他人：

編號	貸出資金 之公司	貸 與 對 象	往 來 科 目	本 期 最高餘額	期 末 餘 額	本期實際 動支餘額	利 率 區 間	資 金 貸 與 性 質	業 務 往 來 金 額	有短期融 通資金必 要之原因	提 列 備 抵 呆 帳 金 額	擔 保 品		對個別對象 資金貸與 限額(註1)	資 金 貸 與 總 限額(註1)
												名 稱	價 值		
1	本公司	汶萊彥陽	其他應收 關係人款	130,000	130,000	77,582	2.2%	有融通資 金之必要	-	營運週轉	-	-	-	130,000	150,764
2	"	上海晏陽	"	5,000	5,000	2,524	2.2%	"	-	"	-	-	-	5,000	150,764
3	汶萊彥陽	上海晏陽	"	110,963	110,963	110,963	-	"	-	"	-	-	-	-	-

(註1)：本公司資金貸與他人之總額，以不超過本公司淨值之百分之四十為限。因公司間或行號間有短期融通資金之必要而將資金貸與他人之總額，以不超過本公司淨值之百分之五為限。本公司對直接及間接持有表決權股份百分之十之國外公司間，從事資金貸與限額不受企業淨值之百分之四十限制。惟本公司經董事會決議通過對汶萊彥陽的資金貸與限額為新台幣130,000千元，對上海晏陽的資金貸與限額為新台幣5,000千元。

(註2)：上列交易事項於編製合併財務報告時業已沖銷。

2. 為他人背書保證：

編 號	背 書 保 證 者 公 司 名 稱	被 背 書 保 證 對 象		對單一企 業背書保 證 限 額	本期最高 背書保證 餘 額	期 末 背 書 保 證 餘 額	實 際 動 支 金 額	以 財 產 擔 保 之 背 書 保 證 金 額	累 計 背 書 保 證 金 額 佔 最 近 期 財 務 報 表 淨 值 之 比 率	背 書 保 證 最 高 限 額	屬 母 公 司 對 子 公 司 背 書 保 證	屬 子 公 司 對 母 公 司 背 書 保 證	屬 對 大 陸 地 區 背 書 保 證
		公 司 名 稱	關 係										
1	本公司	汶萊彥陽	子公司	301,529 (註1)	303,256	252,158	180,466	20,570	66.90%	376,911 (註1)	是	否	否

(註1)本公司股東會於103.06.24通過背書保證責任總額度以不超過本公司淨值百分之百為限，單一保證對象以不超過淨值百分之八十為限。

彥陽科技股份有限公司及其子公司合併財務報告附註(續)

3. 期末持有有價證券情形(不包含投資子公司、關聯企業及合資控制部分)：

持有之公司	有價證券種類及名稱	與有價證券發行人之關係	帳列科目	期中最高持股	期 末				備 註
					股 數	帳面金額	持股比率	公允價值	
本公司	VWEB－特別股	無	以成本衡量之金融資產－非流動	167	167	-	0.30%	未上市(櫃)公司不適用	
"	Jenmar Visual Systems－特別股	"	"	100	100	-	0.79%	"	

4. 累積買進或賣出同一有價證券之金額達新台幣三億元或實收資本額百分之二十以上者：無。

5. 取得不動產之金額達新台幣三億元或實收資本額百分之二十以上者：無。

6. 處分不動產之金額達新台幣三億元或實收資本額百分之二十以上者：無。

7. 與關係人進、銷貨之金額達新台幣一億元或實收資本額百分之二十以上者：

進(銷)貨之公司	交易對象	關 係	交易情形				交易條件與一般交易不同之情形及原因		應收(付)票據、帳款		備註
			進(銷)貨	金 額	佔總進(銷)貨之比率	授信期間	單 價	授信期間	餘 額	佔總應收(付)票據、帳款之比率	
本公司	汶萊彥陽	本公司之子公司	(銷貨)	(441,541)	(35)%	月結90天	-	尚無重大差異	-	-%	
"	"	"	進貨	80,976	7%	視子公司資金需求而定	-	視子公司資金需求而定	(19,347)	(16)%	
汶萊彥陽	上海晏陽	汶萊彥陽之子公司	(銷貨)	(178,800)	(8)%	"	-	"	80,662	54%	(註1)

(註1)其中汶萊彥陽對上海晏陽應收款項超過授信期間六個月以上之金額為110,963千元，視同資金貸與轉列其他應收關係人款。

(註2)上列交易於編製合併財務報告時業已沖銷。

8. 應收關係人款項達新台幣一億元或實收資本額百分之二十以上者：

帳列應收款項之公司	交易對象	關 係	應收關係人款項餘額	週轉率	逾期應收關係人款項		應收關係人款項期後收回金額	提列備抵呆帳金額
					金 額	處理方式		
本公司	汶萊彥陽	本公司之子公司	77,582	註2	77,582	-	51,700	-
汶萊彥陽	上海晏陽	汶萊彥陽之子公司	191,625	"	110,963	註3	34,122	-

(註1)期後收回金額係截至104年3月31日止。

(註2)其中包含本公司對汶萊彥陽及汶萊彥陽對上海晏陽資金貸與金額分別為77,582千元及110,963千元，不擬計算週轉率。

(註3)視同資金貸與轉列其他應收關係人款。

(註4)上列交易於編製合併財務報告時業已沖銷。

9. 從事衍生工具交易：無。

10. 母子公司間業務關係及重要交易往來情形：

編號(註一)	交易人名稱	交易往來對象	與交易人之關係(註二)	交易往來情形			
				科 目	金 額	交易條件	佔合併總營收或總資產之比率
0	本公司	汶萊彥陽	1	銷貨	441,541	註三	15%
0	"	"	1	進貨	80,976	"	3%
0	"	"	1	其他應收款	77,582	依年息2.2%計息	6%
0	"	上海晏陽	1	其他應收款	2,524	"	2%
1	汶萊彥陽	上海晏陽	3	銷貨	178,800	註三	6%
1	"	"	3	應收帳款	80,662	"	6%
1	"	"	3	其他應收款	110,963	依年息0%計息	9%

註一、編號之填寫方式如下：

1.0代表母公司。

2.子公司依公司別由阿拉伯數字1開始依序編號。

註二、與交易人之關係種類標示如下：

1.母公司對子公司。

2.子公司對母公司。

3.子公司對子公司。

註三、與關係人之交易價格與一般進銷貨無顯著不同，收付款條件視子公司資金需求而定。

彥陽科技股份有限公司及其子公司合併財務報告附註(續)

(二)轉投資事業相關資訊：

民國一〇三年度合併公司之轉投資事業資訊如下(不包含大陸被投資公司)：

投資公司名稱	被投資公司名稱	所在地區	主要營業項目	原始投資金額		期中最高持股	期末持有			被投資公司本期損益	本期認列之投資損益	備註
				本期期末	上期期末		股數(千股)	比率	帳面金額			
本公司	德亨科技	台灣	IC電子零件買賣及相關產品研發設計	8,000	8,000	800	800	100.00%	3,031	(86)	(86)	註
"	汶萊彥陽	汶萊	IC電子零件買賣	125,091	125,091	2,550	2,550	100.00%	143,799	(4,621)	(4,621)	"

(註)相關長期股權投資於編製合併財務報告時業已沖銷。

(三)大陸投資資訊：

1.大陸被投資公司名稱、主要營業項目等相關資訊：

大陸被投資公司名稱	主要營業項目	實收資本額	投資方式	本期期初自台灣匯出累積投資金額	本期匯出或收回投資金額		期中最高出資	本期期末自台灣匯出累積投資金額	本公司直接或間接投資之持股比例	本期認列投資損益(註)	期末投資帳面價值(註)	截至本期止已匯回投資收益
				71,241	匯出	收回		71,241				
上海晏陽	IC電子零件買賣	美金2,200千元	透過汶萊彥陽轉投資	71,241	-	-	71,241	71,241	100.00%	(4,455)	(101,816)	-

(註)本公司對上列大陸地區轉投資公司採權益法認列投資損益係依據母公司簽證會計師查核之財務報表評價計列。

2.赴大陸地區投資限額：

本期期末累計自台灣匯出赴大陸地區投資金額	經濟部投審會核准投資金額	依經濟部投審會規定赴大陸地區投資限額
71,241	71,241	226,147

3.與大陸被投資公司間之重大交易事項：

合併公司民國一〇三年度與大陸被投資公司直接或間接之重大交易事項(於編製合併報告時業已沖銷)，請詳「重大交易事項相關資訊」以及「母子公司間業務關係及重要交易往來情形」之說明。

十四、部門資訊

(一)一般性資訊

合併公司主要收入係來自電腦週邊設備及電子零件(組)件等買賣業務，主要營運決策者係依據整體營運結果作為評估績效之基礎，依此，合併公司係為單一營運部門，民國一〇三年度及一〇二年度營運部門資訊與合併財務報表資訊一致。

(二)企業整體資訊

1.產品別資訊

合併公司來自外部客戶之產品別收入資訊如下：

產品類別	103年度	102年度
多媒體類IC	\$ 1,032,717	879,236
通用性可錄式類IC	829,657	694,154
通訊類IC	814,453	408,136
其他	231,191	121,827
	<u>\$ 2,908,018</u>	<u>2,103,353</u>

彥陽科技股份有限公司及其子公司合併財務報告附註(續)

2.地區別資訊

合併公司地區別資訊如下，其中收入係依據客戶所在地理位置為基礎歸類。

來自外部客戶收入：

<u>地 區</u>	<u>103年度</u>	<u>102年度</u>
大陸及香港	\$ 2,363,853	1,697,013
台 灣	499,779	375,582
其 他	44,386	30,758
	<u>\$ 2,908,018</u>	<u>2,103,353</u>

非流動資產：

	<u>103.12.31</u>	<u>102.12.31</u>
台 灣	\$ 21,741	22,419
其 他	2,724	1,763
	<u>\$ 24,465</u>	<u>24,182</u>

3.重要客戶資訊

合併公司民國一〇三年度及一〇二年度對其個別銷貨收入佔合併綜合損益表上營業收入淨額10%以上之客戶明細如下：

	<u>103年度</u>	
<u>客 戶 名 稱</u>	<u>金 額</u>	<u>所佔比例%</u>
小米集團	<u>\$ 795,273</u>	<u>27</u>
	<u>102年度</u>	
<u>客 戶 名 稱</u>	<u>金 額</u>	<u>所佔比例%</u>
小米集團	<u>\$ 396,927</u>	<u>19</u>

彥陽科技股份有限公司
內部控制制度聲明書

日期：104年3月26日

本公司民國103年度之內部控制制度，依據自行檢查的結果，謹聲明如下：

- 一、本公司確知建立、實施和維護內部控制制度係本公司董事會及經理人之責任，本公司業已建立此一制度。其目的係在對營運之效果及效率(含獲利、績效及保障資產安全等)、報導具可靠性、及時性、透明性及符合相關規範暨相關法令規章之遵循等目標的達成，提供合理的確保。
- 二、內部控制制度有其先天限制，不論設計如何完善，有效之內部控制制度亦僅能對上述三項目標之達成提供合理的確保；而且，由於環境、情況之改變，內部控制制度之有效性可能隨之改變。惟本公司之內部控制制度設有自我監督之機制，缺失一經辨認，本公司即採取更正之行動。
- 三、本公司係依據「公開發行公司建立內部控制制度處理準則」(以下簡稱「處理準則」)規定之內部控制制度有效性之判斷項目，判斷內部控制制度之設計及執行是否有效。該「處理準則」所採用之內部控制制度判斷項目，係為依管理控制之過程，將內部控制制度劃分為五個組成要素：1.控制環境，2.風險評估，3.控制作業，4.資訊與溝通，及5.監督作業。每個組成要素又包括若干項目。前述項目請參見「處理準則」之規定。
- 四、本公司業已採用上述內部控制制度判斷項目，評估內部控制制度之設計及執行的有效性。
- 五、本公司基於前項評估結果，認為本公司於民國103年12月31日的內部控制制度(含對子公司之監督與管理)，包括瞭解營運之效果及效率目標達成之程度、報導係屬可靠、及時、透明及符合相關規範暨相關法令規章之遵循有關的內部控制制度等之設計及執行係屬有效，其能合理確保上述目標之達成。
- 六、本聲明書將成為本公司年報及公開說明書之主要內容，並對外公開。上述公開之內容如有虛偽、隱匿等不法情事，將涉及證券交易法第二十條、第三十二條、第一百七十一條及第一百七十四條等之法律責任。
- 七、本聲明書業經本公司民國104年3月26日董事會通過，出席董事4人中，無人持反對意見，餘均同意本聲明書之內容，併此聲明。

彥陽科技股份有限公司

董事長：吳銘雄



簽章

總經理：吳銘雄



簽章

彥陽科技股份有限公司

股東常會、股東臨時會及董事會重要決議事項

日期	股東會重要決議案
103.06.24	<ol style="list-style-type: none"> 1.承認民國一〇二年度營業報告書及財務報表案。 2.承認民國一〇二年度盈餘分派案。 3.討論以資本公積發放現金案。 4.修訂本公司「公司章程」部分條文案。 5.修訂本公司「資金貸與及背書保證處理準則」案。 6.修訂本公司「取得或處分資產處理程序」案。
日期	董事會重要決議
103.03.25	<ol style="list-style-type: none"> 1.召開103年股東常會事宜案。 2.修正「資金貸與及背書保證處理準則」部分條文案。 3.討論銀行融資額度案。 4.提高對子公司資金貸與限額案。 5.追認延長轉投資公司資金貸與額度案。 6.修正「取得或處分資產處理程序」部分條文案。
103.04.29	<ol style="list-style-type: none"> 1.通過一〇二年度財務報表及合併財務報表案。 2.通過一〇二年度營業報告書案。 3.通過薪酬委員會審議報告案。 4.承認一〇二年度盈餘分派案。 5.討論以資本公積發放現金案。 6.審議民國一〇二年度內部控制制度自行檢查結果並出具內部控制制度聲明書案。 7.追認延長轉投資公司資金貸與額度案。 8.修正「公司章程」部分條文案。
103.08.05	<ol style="list-style-type: none"> 1.通過簽證會計師事務所內部輪調更換會計師案。 2.通過本公司一〇二年度盈餘分配，訂定除息基準日案。 3.討論銀行融資額度案。 4.追認延長轉投資公司資金貸與額度案。 5.通過本公司更換主辦輔導推薦券商案。 6.通過本公司辦理一〇三年度現金增資發行新股案。
103.11.12	<ol style="list-style-type: none"> 1.本公司現金增資發行新股之認股基準日、停止過戶日及相關事宜案。 2.追認延長轉投資公司資金貸與額度案。 3.討論銀行融資續約額度案。 4.通過薪酬委員會審議報告案。 5.通過原財會主管暨代理發言人辭任，聘請賴明乾接任本公司財會主管暨代理發言人案。 6.通過增修書面內部控制制度案。 7.通過訂定民國104年度稽核計畫案。
103.12.30	<ol style="list-style-type: none"> 1.通過本公司向金融監督管理委員會申請變更103年度現金增資案，延長現金增資募集期間3個月案。

日期	董事會重要決議
104.02.06	1.通過本公司向金融監督管理委員會申請變更103年度現金增資案，修改發行股數案。 2.追認延長轉投資公司資金貸與額度案。 3.討論銀行融資續約額度案。 4.通過一〇四年度營運計畫案。
104.03.26	1.召開104年股東常會事宜案。 2.通過改選本公司第六屆董事及監察人案。 3.解除本公司新任董事有關公司法第二〇九條競業禁止之限制案。 4.通過本公司受理獨立董事候選人提名相關事宜案。 5.通過提名本公司獨立董事候選人案。 6.討論銀行融資續約額度案。 7.追認延長轉投資公司資金貸與額度案。 8.審議民國一〇三年度內部控制制度自行檢查結果並出具內部控制制度聲明書案。
104.04.28	1.通過一〇三年度財務報表及合併財務報表案。 2.通過一〇三年度營業報告書案。 3.通過薪酬委員會審議報告案。 4.承認一〇三年度虧損撥補案。 5.審核獨立董事之提名名單案。 6.討論銀行融資續約額度案。

彥陽科技股份有限公司

負責人：吳銘雄